

115 年汽車貨運調查上網填報系統操作手冊

(自用貨車)

交通部統計處編印

中華民國 115 年 2 月

目 錄

一、 登入系統.....	1
二、 車輛基本資料輸入.....	3
三、 裝卸貨物狀況資料輸入.....	4
四、 備註說明及離開系統.....	18

一、 登入系統

(一) 於瀏覽器的網址列輸入 <https://survey.motc.gov.tw>，進入『汽車貨運調查填報系統』首頁。



(二) 點選『上網填報』，進入『汽車貨運調查填報系統』。

(三) 點選車種：「自用貨車」→輸入車牌號碼(車牌號碼中須有“-”號，例如「0000-HP」)。

(四) 輸入密碼：第一次進入系統請輸入預設密碼「0000」。

(五) 輸入驗證碼→按【修改密碼】鈕進行密碼修改作業。



(六) 修改密碼：

1. 第 1 次登入點選【修改密碼】按鈕，即進入【修改密碼】頁面，按照頁面上之欄位，輸入相關資訊。
 2. 輸入原密碼：0000。
 3. 輸入新密碼：密碼長度為 12 碼以上，必須至少有以下字元中的三種組合：英文大寫字元、英文小寫字元、數字、特殊符號（不可使用# ' " & < >等 6 個特殊符號）。
 4. 新密碼確認：再輸入一次新密碼。
 5. 輸入電子信箱：請填寫可收到通知之電子信箱，本欄主要做為未來忘記密碼或通知事項使用。
 6. 輸入網頁畫面顯示之驗證碼數字。
 7. 按【確定】鈕。
 8. 修改密碼成功後，請用新密碼重新登入系統。
- (七) 調查日期為每年 4 月及 10 月的 16 日至 22 日，共計 7 天，受查單位僅須填報所指定車輛在調查期間內全部裝載貨物情形。
- (八) 調查上網填報系統開放時間上半年為 4 月 16 日至 5 月 31 日止，下半年為 10 月 16 日至 11 月 30 日止，請多加利用。

二、車輛基本資料

(一) 系統會自動帶出車輛基本資料，請核對每個欄位，如有錯誤請直接修改。

(六) 儲存

中華民國交通部汽車貨運調查暨上網填報系統
MINISTRY OF TRANSPORTATION AND COMMUNICATIONS R.O.C.

現在位置: 車輛基本資料 → 裝卸貨物狀況資料 → 備註說明

? 操作說明 登出

車牌號碼: 0000-HP

車種: 自用大貨車

車主: 0000有限公司

填表人: 000

市內電話: 03 - 00000000

行動電話: 0900000000

登記地址: 02 宜蘭縣 01 宜蘭市 000路000號0樓

通訊地址: 同上 02 宜蘭縣 01 宜蘭市 000路000號0樓

載重狀況: 車重(公噸): 2.870 載重(公噸): 1.830 總重(公噸): 4.700

(二) 7日未載貨原因: [dropdown] 說明: [text box]
(7日未載貨請填寫原因且不需填寫裝卸資料)

(三) 多種商品沿途裝卸貨物 勾選此選項，於下頁填報裝卸貨物狀況時，即可於每一卸貨地點同時裝卸不同之貨物種類。

(四) 本車是否為低溫車 (1)是 (2)否

(五) 就本車所使用的燃料而言，平均每公升燃料可行駛里程數:
 (1)未滿1公里 (2)1~未滿2公里 (3)2~未滿3公里 (4)3~未滿4公里 (5)4~未滿5公里
 (6)5~未滿6公里 (7)6~未滿7公里 (8)7~未滿8公里 (9)8公里以上(請說明 [text box] 公里)

(二) 若該車輛在調查期間內均未載貨，請下拉選擇「7日未載貨原因」，若未載貨原因未列在選單中，請選取「其他，請說明」並於後方說明欄填寫原因，裝卸貨物狀況資料則不用填寫。

(三) 在同一起訖點裝卸多種商品，請勾選「多種商品沿途裝卸貨物」，在下頁填報裝卸貨物狀況時，即可填報同一起訖點，不同商品之裝卸貨物情形。

(四) 本車是否為低溫車，此欄位為系統預設，若與實際情形不同，請與交通部承辦人聯絡。

(五) 本車平均每公升燃料可行駛里程數，若勾選8公里以上，請於後方說明欄填寫里程數。

(六) 資料填寫完畢後請按【儲存】鈕。

三、裝卸貨物狀況資料

(一) 點選網頁上方 **裝卸貨物狀況資料** 鈕則顯示此畫面。

(二) 進入本畫面後，請先輸入「第1次出車時之貨重(空車請填0)」，再依序點選 **16日**、**17日**、**18日**、**19日**、**20日**、**21日**、**22日** 之日期頁籤，分別填寫該日之裝卸貨資料。

(三) 輸入模式有 3 種：

1. 預設(以選取為主)：

2. 輸入以代碼為主：

現在位置: [車輛基本資料](#) → [裝卸貨物狀況資料](#) → [備註說明](#)

儲存 列印 下載 您現在填的申請號碼: 0000-HP 里程 即時分析 操作說明 登出

插入 刪除 複製 貼上 多筆複製 第1次出車時之貨重(空車請填): 0 公噸 輸入模式: 輸入以代碼為主

車數	日期	訖點裝卸商品	起點 (含空車起點)		訖點 (含空車訖點)		單程區間公里	行車總次數	訖點之裝卸商品總量		貨重個數						商品來源別	是否為低溫商品	
			縣市	鄉鎮市區	縣市	鄉鎮市區			裝貨 (公噸)	卸貨 (公噸)	10呎 (個)	20呎 (個)	35呎 (個)	40呎 (個)	其他 (個)	其他 (個)			
1	16																		
2	16																		
3	16																		
4	16																		
5	16																		

3. 代碼及選取並存：

現在位置: [車輛基本資料](#) → [裝卸貨物狀況資料](#) → [備註說明](#)

儲存 列印 下載 您現在填的申請號碼: 0000-HP 里程 即時分析 操作說明 登出

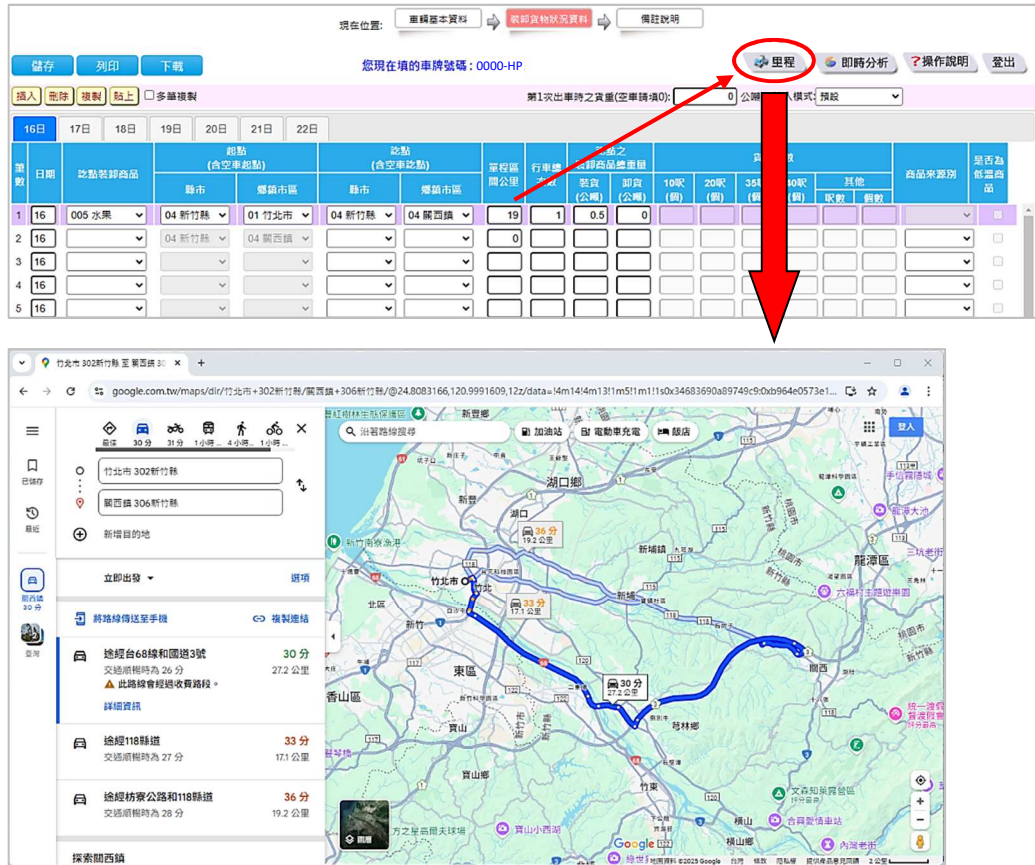
插入 刪除 複製 貼上 多筆複製 第1次出車時之貨重(空車請填): 0 公噸 輸入模式: 代碼及選取並存

車數	日期	訖點裝卸商品	起點 (含空車起點)		訖點 (含空車訖點)		單程區間公里	行車總次數	訖點之裝卸商品總量		貨重個數						商品來源別	是否為低溫商品	
			縣市	鄉鎮市區	縣市	鄉鎮市區			裝貨 (公噸)	卸貨 (公噸)	10呎 (個)	20呎 (個)	35呎 (個)	40呎 (個)	其他 (個)	其他 (個)			
1	16																		
2	16																		
3	16																		
4	16																		
5	16																		

(四) 輸入注意要點：

1. 只需輸入第1日出車起點縣市鄉鎮，其他日期起點系統會自動帶出，反灰部分無需填寫。
2. 直接輸入訖點之裝卸商品名稱，或以下拉式選單選擇「商品名稱」。
3. 直接填入或選擇「訖點」之縣市鄉鎮市區(先填縣市，再填鄉鎮市區)。

4. 單程區間公里會先帶入預設值，若與事實不符，亦可按【里程】鈕，另外開啟 google 地圖網頁，先自行輸入起點及訖點查詢里程數(可輸入至鄉鎮名稱即可)，再填寫「單程區間公里」。



5. 輸入行車總次數、「訖點」的「裝貨」重量或「卸貨」重量。
6. 若有填寫卸貨資料，則須填入或以下拉式選單選擇「商品來源別」。
7. 「是否為低溫商品」: 冷凍車、冷藏車或保溫車載送以低溫保存之商品，則請於本問項打勾。

8. 在同一起訖點裝卸多種商品：請在『車輛基本資料』頁面下面欄位勾選『多種商品沿途裝卸貨物』，即可輸入 4 種商品，填寫方式：

- (1) 若載送 4 種(含)以下商品，請照實際情況填寫。
- (2) 如超過 4 種商品以上，則請填寫前 3 項商品重量或價值較高貨品，其餘商品請合計填寫於同一列，商品編號為 202「本趟其他商品」。

筆數	日期	起點裝卸商點		起點 (含空車起點)			里程區間公里	行車總次數	起點之裝卸貨品總重量		貨櫃個數					商品來源別	是否為危險品		
		縣市	鄉鎮市區	縣市	鄉鎮市區	裝貨(公噸)			卸貨(公噸)	10呎	20呎	35呎	40呎	其他					
1	16	019 米	04 新竹縣	01 竹北市	04 新竹縣	03 新埔鎮	7	1	0.05	0									
		020 製粉							0.01	0									
		017 動植物油							0.002	0									
		202-本趟其他							0.001	0									

9. 若車種為自用曳引車且商品編號為 201(貨櫃貨)或 200(空貨櫃)時，則必須填寫「貨櫃個數」。

當您的貨櫃呎數為其他呎數（非 10, 20, 35, 40 呎）時：

- ◆ 若僅有一種貨櫃呎數時，請在貨櫃個數處填寫其它貨櫃呎數及個數。
- ◆ 若載運二種以上貨櫃呎數時，如 2 個 45 呎，1 個 50 呎貨櫃，則先換算成呎數總和（45 呎×2+50 呎×1=140 呎），貨櫃個數填 1 即可。

(五) 點選【即時分析】鈕，系統將依據此車牌所填之資料，自動帶出運量、商品、商品來源別及運距之分析圖。

現在位置: [車輛基本資料](#) → [裝卸貨物狀況資料](#) → [備註說明](#)

儲存 列印 下載

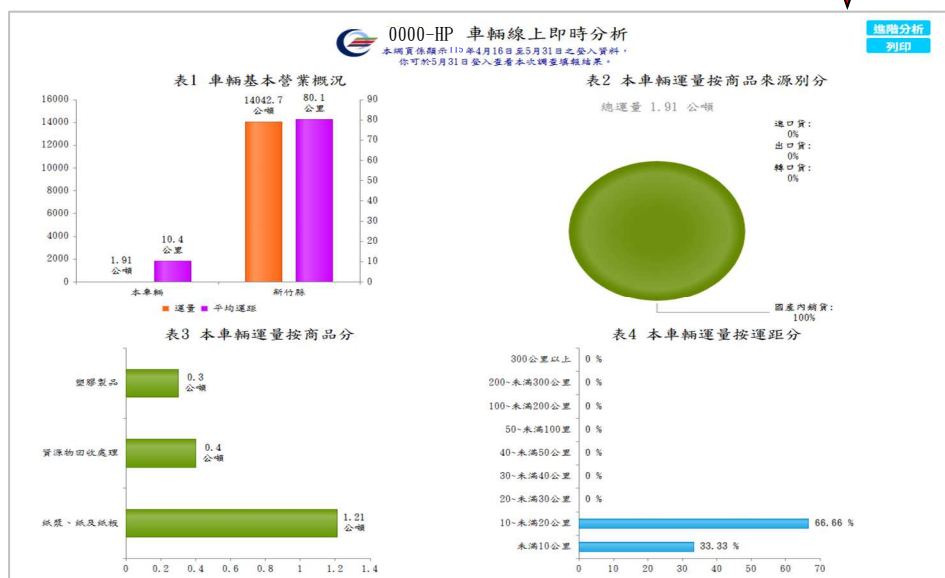
您現在填的車牌號碼: 0000-HP

里程 **即時分析** ? 操作說明 登出

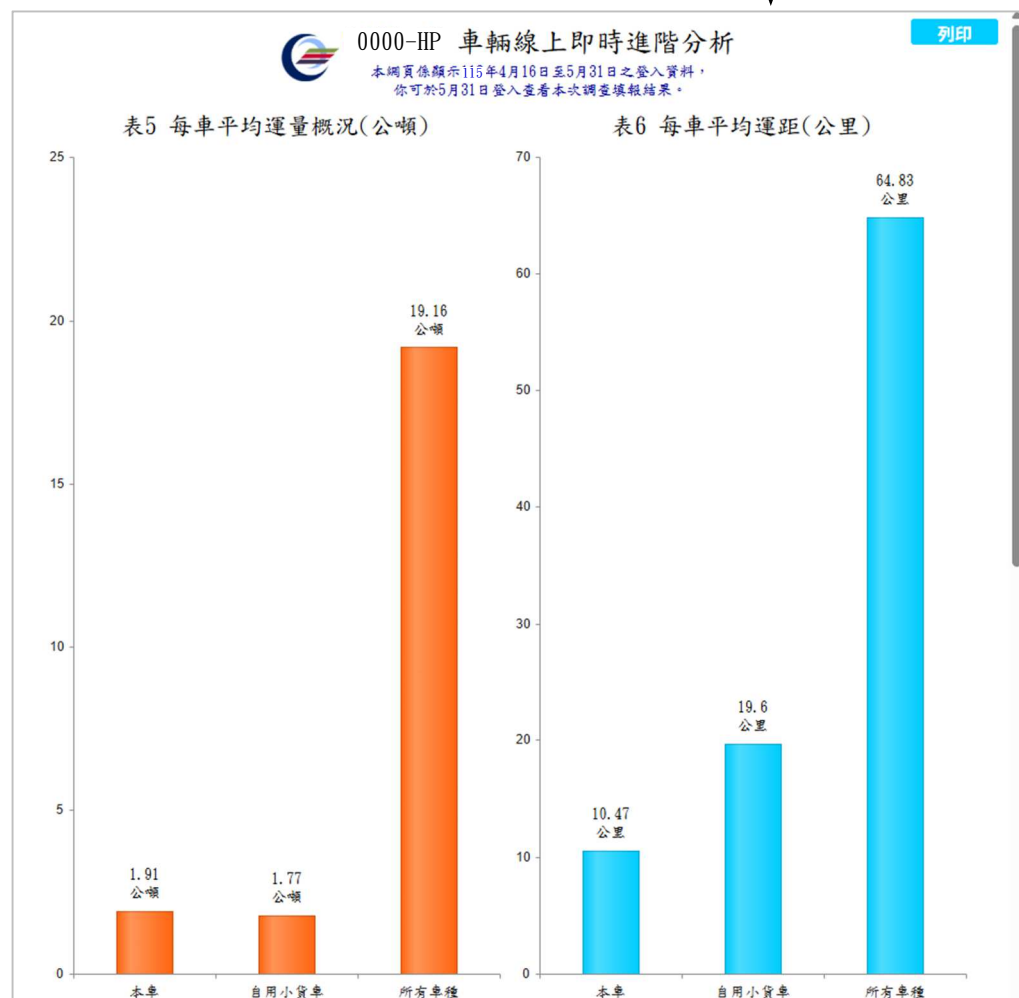
插入 刪除 複製 貼上 多筆複製

第1次出車時之貨重(空車請填0): 1.21 公噸 輸入模式: 預設

車次	日期	裝卸貨物商品	起點 (含空車起點)		迄點 (含空車迄點)		車程區間公里	行車總次數	裝卸商品總重量		貨櫃個數					商品來源別	是否為低溫商品					
			縣市	鄉鎮市區	縣市	鄉鎮市區			裝貨(公噸)	卸貨(公噸)	10呎(個)	20呎(個)	35呎(個)	40呎(個)	呎數							
1	16	299 空車	04 新竹縣	01 竹北市	18 新竹市	03 香山區	10	1	0	0	0	0	0	0	0	0	0	0	0	0	4 廠區內裝	<input type="checkbox"/>
2	16	042 紙張、紙	18 新竹市	03 香山區	04 新竹縣	01 竹北市	10	1	0	1.21	0	0	0	0	0	0	0	0	0	0	4 廠區內裝	<input type="checkbox"/>
3	16																					<input type="checkbox"/>
4	16																					<input type="checkbox"/>
5	16																					<input type="checkbox"/>



(六) 點選【進階分析】鈕，系統依據此車牌所填之資料，自動帶出本車與同車種及所有車種之每車平均運量及運距比較圖。



(七) 功能列介紹：

1. 插入鈕：

(1) 點選資料列筆數編號使整列變色，再按【插入】鈕。

現在位置: 車輛基本資料 → 收卸貨物狀況資料 → 備註說明

儲存 列印 下載 您現在填的車牌號碼: 0000-HP 里程 即時分析 操作說明 登出

插入 刪除 複製 貼上 多筆複製 第1次出車時之貨重(空車請填0): 0 公噸 輸入模式: 預設

筆數	日期	地點裝卸貨品	起點 (含空車起點)		終點 (含空車起點)		車程區間公里	行車總次數	裝卸貨品總重量		貨載個數						商品來源別	是否為低溫貨品		
			縣市	鄉鎮市區	縣市	鄉鎮市區			裝貨(公噸)	卸貨(公噸)	10呎(個)	20呎(個)	35呎(個)	40呎(個)	其他					
1	16	059 塑膠製品	04 新竹縣	01 竹北市	05 苗栗縣	05 頭份市	25	1	0.05	0	0	0	0	0	0	0	0	0	4 國產內銷	
2	16	059 塑膠製品	05 苗栗縣	05 頭份市	04 新竹縣	01 竹北市	25	1	0	0.05	0	0	0	0	0	0	0	0	4 國產內銷	
3	16	059 塑膠製品	04 新竹縣	01 竹北市	04 新竹縣	03 新埔鎮	7	1	0.01	0	0	0	0	0	0	0	0	0	4 國產內銷	
4	16	059 塑膠製品	04 新竹縣	03 新埔鎮	04 新竹縣	01 竹北市	7	1	0	0.01	0	0	0	0	0	0	0	0	4 國產內銷	
5	16	072 其他金屬	04 新竹縣	01 竹北市	18 新竹市	03 香山區	9	1	0.001	0	0	0	0	0	0	0	0	0	4 國產內銷	
6	16	072 其他金屬	18 新竹市	03 香山區	04 新竹縣	01 竹北市	9	1	0	0.001	0	0	0	0	0	0	0	0	4 國產內銷	
7	16																			
8	16																			

(2) 則會在選取之上方新增一列空白資料列。

現在位置: 車輛基本資料 → 收卸貨物狀況資料 → 備註說明

儲存 列印 下載 您現在填的車牌號碼: 0000-HP 里程 即時分析 操作說明 登出

插入 刪除 複製 貼上 多筆複製 第1次出車時之貨重(空車請填0): 0 公噸 輸入模式: 預設

筆數	日期	地點裝卸貨品	起點 (含空車起點)		終點 (含空車起點)		車程區間公里	行車總次數	裝卸貨品總重量		貨載個數						商品來源別	是否為低溫貨品		
			縣市	鄉鎮市區	縣市	鄉鎮市區			裝貨(公噸)	卸貨(公噸)	10呎(個)	20呎(個)	35呎(個)	40呎(個)	其他					
1	16	059 塑膠製品	04 新竹縣	01 竹北市	05 苗栗縣	05 頭份市	25	1	0.05	0	0	0	0	0	0	0	0	0	4 國產內銷	
2	16	059 塑膠製品	05 苗栗縣	05 頭份市	04 新竹縣	01 竹北市	25	1	0	0.05	0	0	0	0	0	0	0	0	4 國產內銷	
3	16																			
4	16	059 塑膠製品	04 新竹縣	01 竹北市	04 新竹縣	03 新埔鎮	7	1	0.01	0	0	0	0	0	0	0	0	0	4 國產內銷	
5	16	059 塑膠製品	04 新竹縣	03 新埔鎮	04 新竹縣	01 竹北市	7	1	0	0.01	0	0	0	0	0	0	0	0	4 國產內銷	
6	16	072 其他金屬	04 新竹縣	01 竹北市	18 新竹市	03 香山區	9	1	0.001	0	0	0	0	0	0	0	0	0	4 國產內銷	
7	16	072 其他金屬	18 新竹市	03 香山區	04 新竹縣	01 竹北市	9	1	0	0.001	0	0	0	0	0	0	0	0	4 國產內銷	
8	16																			

2. 刪除鈕：

(1) 點選資料列筆數編號使整列變色，再按【刪除】鈕。

現在位置: 車輛基本資料 → 收卸貨物狀況資料 → 備註說明

儲存 列印 下載 您現在填的車牌號碼: 0000-HP 里程 即時分析 操作說明 登出

插入 刪除 複製 貼上 多筆複製 第1次出車時之貨重(空車請填0): 0 公噸 輸入模式: 預設

筆數	日期	地點裝卸貨品	起點 (含空車起點)		終點 (含空車起點)		車程區間公里	行車總次數	裝卸貨品總重量		貨載個數						商品來源別	是否為低溫貨品		
			縣市	鄉鎮市區	縣市	鄉鎮市區			裝貨(公噸)	卸貨(公噸)	10呎(個)	20呎(個)	35呎(個)	40呎(個)	其他					
1	16	059 塑膠製品	04 新竹縣	01 竹北市	05 苗栗縣	05 頭份市	25	1	0.05	0	0	0	0	0	0	0	0	0	4 國產內銷	
2	16	059 塑膠製品	05 苗栗縣	05 頭份市	04 新竹縣	01 竹北市	25	1	0	0.05	0	0	0	0	0	0	0	0	4 國產內銷	
3	16	059 塑膠製品	04 新竹縣	01 竹北市	04 新竹縣	03 新埔鎮	7	1	0.01	0	0	0	0	0	0	0	0	0	4 國產內銷	
4	16	059 塑膠製品	04 新竹縣	03 新埔鎮	04 新竹縣	01 竹北市	7	1	0	0.01	0	0	0	0	0	0	0	0	4 國產內銷	
5	16	072 其他金屬	04 新竹縣	01 竹北市	18 新竹市	03 香山區	9	1	0.001	0	0	0	0	0	0	0	0	0	4 國產內銷	
6	16	072 其他金屬	18 新竹市	03 香山區	04 新竹縣	01 竹北市	9	1	0	0.001	0	0	0	0	0	0	0	0	4 國產內銷	
7	16																			
8	16																			

(2) 顯示「是否確定刪除本筆資料」訊息→按【確定】鈕。



(3) 則刪除選取之整列資料。



3. 複製、貼上鈕：

(1) 點選資料列筆數編號使整列變色，再按【複製】鈕。



(2)顯示「已將資料複製，是否確定要貼上資料」訊息→按【確定】鈕。

中華民國
MINISTRY OF TRANSPORT

survey.motc.gov.tw 顯示
已將資料複製，是否確定要貼上資料

確定

現在位置: 車輛基本資料 → 裝卸貨物狀況資料 → 備註說明

儲存 列印 下載

您現在填的車牌號碼: 0000-HP

里程 即時分析 操作說明 登出

插入 刪除 複製 貼上 多筆複製

第1次出車時之貨重(空車請填0): 0 公噸 輸入模式: 預設

車數	日期	裝卸貨物商品	起點 (含空車起點)		迄點 (含空車迄點)		里程區間公里	行車總次數	裝卸貨品總重量		貨櫃噸數						商品來源別	是否為低溫商品			
			縣市	鄉鎮市區	縣市	鄉鎮市區			裝貨(公噸)	卸貨(公噸)	10呎(個)	20呎(個)	35呎(個)	40呎(個)	其他(噸數)	其他(個數)					
1	16	059 塑膠製品	04 新竹縣	01 竹北市	05 苗栗縣	05 頭份市	25	1	0.05	0	0	0	0	0	0	0	0	0	0	4 蓋蓋內裝	
2	16	059 塑膠製品	05 苗栗縣	05 頭份市	04 新竹縣	01 竹北市	25	1	0	0.05	0	0	0	0	0	0	0	0	0	4 蓋蓋內裝	
3	16	059 塑膠製品	04 新竹縣	01 竹北市	04 新竹縣	03 新埔鎮	7	1	0.01	0	0	0	0	0	0	0	0	0	0	4 蓋蓋內裝	
4	16	059 塑膠製品	04 新竹縣	03 新埔鎮	04 新竹縣	01 竹北市	7	1	0	0.01	0	0	0	0	0	0	0	0	0	4 蓋蓋內裝	
5	16	072 其他金屬	04 新竹縣	01 竹北市	18 新竹市	03 香山區	9	1	0.001	0	0	0	0	0	0	0	0	0	0	4 蓋蓋內裝	
6	16	072 其他金屬	18 新竹市	03 香山區	04 新竹縣	01 竹北市	9	1	0	0.001	0	0	0	0	0	0	0	0	0	4 蓋蓋內裝	
7	16																				
8	16																				

(3)再點選欲貼上之資料列使整列變色→按【貼上】鈕。

現在位置: 車輛基本資料 → 裝卸貨物狀況資料 → 備註說明

儲存 列印 下載

您現在填的車牌號碼: 0000-HP

里程 即時分析 操作說明 登出

插入 刪除 複製 貼上 多筆複製

第1次出車時之貨重(空車請填0): 0 公噸 輸入模式: 預設

車數	日期	裝卸貨物商品	起點 (含空車起點)		迄點 (含空車迄點)		里程區間公里	行車總次數	裝卸貨品總重量		貨櫃噸數						商品來源別	是否為低溫商品			
			縣市	鄉鎮市區	縣市	鄉鎮市區			裝貨(公噸)	卸貨(公噸)	10呎(個)	20呎(個)	35呎(個)	40呎(個)	其他(噸數)	其他(個數)					
1	16	059 塑膠製品	04 新竹縣	01 竹北市	05 苗栗縣	05 頭份市	25	1	0.05	0	0	0	0	0	0	0	0	0	0	4 蓋蓋內裝	
2	16	059 塑膠製品	05 苗栗縣	05 頭份市	04 新竹縣	01 竹北市	25	1	0	0.05	0	0	0	0	0	0	0	0	0	4 蓋蓋內裝	
3	16	059 塑膠製品	04 新竹縣	01 竹北市	04 新竹縣	03 新埔鎮	7	1	0.01	0	0	0	0	0	0	0	0	0	0	4 蓋蓋內裝	
4	16	059 塑膠製品	04 新竹縣	03 新埔鎮	04 新竹縣	01 竹北市	7	1	0	0.01	0	0	0	0	0	0	0	0	0	4 蓋蓋內裝	
5	16	072 其他金屬	04 新竹縣	01 竹北市	18 新竹市	03 香山區	9	1	0.001	0	0	0	0	0	0	0	0	0	0	4 蓋蓋內裝	
6	16	072 其他金屬	18 新竹市	03 香山區	04 新竹縣	01 竹北市	9	1	0	0.001	0	0	0	0	0	0	0	0	0	4 蓋蓋內裝	
7	16																				
8	16																				

(4)顯示「已將資料貼入第__列，共__筆」訊息→按【確定】鈕。

中華民國
MINISTRY OF TRANSPORT

survey.motc.gov.tw 顯示
已將資料貼入第7列,共1筆

確定

現在位置: 車輛基本資料 → 裝卸貨物狀況資料 → 備註說明

儲存 列印 下載

您現在填的車牌號碼: 0000-HP

里程 即時分析 操作說明 登出

插入 刪除 複製 貼上 多筆複製

第1次出車時之貨重(空車請填0): 0 公噸 輸入模式: 預設

車數	日期	裝卸貨物商品	起點 (含空車起點)		迄點 (含空車迄點)		里程區間公里	行車總次數	裝卸貨品總重量		貨櫃噸數						商品來源別	是否為低溫商品			
			縣市	鄉鎮市區	縣市	鄉鎮市區			裝貨(公噸)	卸貨(公噸)	10呎(個)	20呎(個)	35呎(個)	40呎(個)	其他(噸數)	其他(個數)					
1	16	059 塑膠製品	04 新竹縣	01 竹北市	05 苗栗縣	05 頭份市	25	1	0.05	0	0	0	0	0	0	0	0	0	0	4 蓋蓋內裝	
2	16	059 塑膠製品	05 苗栗縣	05 頭份市	04 新竹縣	01 竹北市	25	1	0	0.05	0	0	0	0	0	0	0	0	0	4 蓋蓋內裝	
3	16	059 塑膠製品	04 新竹縣	01 竹北市	04 新竹縣	03 新埔鎮	7	1	0.01	0	0	0	0	0	0	0	0	0	0	4 蓋蓋內裝	
4	16	059 塑膠製品	04 新竹縣	03 新埔鎮	04 新竹縣	01 竹北市	7	1	0	0.01	0	0	0	0	0	0	0	0	0	4 蓋蓋內裝	
5	16	072 其他金屬	04 新竹縣	01 竹北市	18 新竹市	03 香山區	9	1	0.001	0	0	0	0	0	0	0	0	0	0	4 蓋蓋內裝	
6	16	072 其他金屬	18 新竹市	03 香山區	04 新竹縣	01 竹北市	9	1	0	0.001	0	0	0	0	0	0	0	0	0	4 蓋蓋內裝	
7	16																				
8	16																				

(5) 則將第 3 筆資料複製成第 7 筆資料。

現在位置: 編輯基本資料 → 新增資料或資料 → 備註說明

儲存 列印 下載

您現在填的串牌號碼: 0000-HP

插入 刪除 複製 貼上 多筆複製

第1次出車時之貨重(空車請填0): 0 公噸 輸入模式: 預設

筆數	日期	起點裝卸商品	起點 (含空車起點)		迄點 (含空車迄點)		單程區間公里	行車總次數	裝卸商品總重量		貨重傾數					商品來源別	是否為低溫商品			
			縣市	鄉鎮市區	縣市	鄉鎮市區			裝貨 (公噸)	卸貨 (公噸)	10噸 (個)	20噸 (個)	35噸 (個)	40噸 (個)	其他 (個)					
1	16	059 塑膠製品	04 新竹縣	01 竹北市	05 苗栗縣	05 頭份市	25	1	0.05	0	0	0	0	0	0	0	0	0	4 圓蓋內桶	<input type="checkbox"/>
2	16	059 塑膠製品	05 苗栗縣	05 頭份市	04 新竹縣	01 竹北市	25	1	0	0.05	0	0	0	0	0	0	0	0	4 圓蓋內桶	<input type="checkbox"/>
3	16	059 塑膠製品	04 新竹縣	01 竹北市	04 新竹縣	03 新埔鎮	7	1	0.01	0	0	0	0	0	0	0	0	0	4 圓蓋內桶	<input type="checkbox"/>
4	16	059 塑膠製品	04 新竹縣	03 新埔鎮	04 新竹縣	01 竹北市	7	1	0	0.01	0	0	0	0	0	0	0	0	4 圓蓋內桶	<input type="checkbox"/>
5	16	072 其他金屬	04 新竹縣	01 竹北市	18 新竹市	03 香山區	9	1	0.001	0	0	0	0	0	0	0	0	0	4 圓蓋內桶	<input type="checkbox"/>
6	16	072 其他金屬	18 新竹市	03 香山區	04 新竹縣	01 竹北市	9	1	0	0.001	0	0	0	0	0	0	0	0	4 圓蓋內桶	<input type="checkbox"/>
7	16	059 塑膠製品	04 新竹縣	01 竹北市	04 新竹縣	03 新埔鎮	7	1	0.01	0	0	0	0	0	0	0	0	0	4 圓蓋內桶	<input type="checkbox"/>
8	16																			<input type="checkbox"/>

4. 多筆複製鈕：

(1) 如須複製多筆資料請先勾選【多筆複製】

現在位置: 編輯基本資料 → 新增資料或資料 → 備註說明

儲存 列印 下載

您現在填的串牌號碼: 0000-HP

插入 刪除 複製 貼上 多筆複製

第1次出車時之貨重(空車請填0): 0 公噸 輸入模式: 預設

筆數	日期	起點裝卸商品	起點 (含空車起點)		迄點 (含空車迄點)		單程區間公里	行車總次數	裝卸商品總重量		貨重傾數					商品來源別	是否為低溫商品			
			縣市	鄉鎮市區	縣市	鄉鎮市區			裝貨 (公噸)	卸貨 (公噸)	10噸 (個)	20噸 (個)	35噸 (個)	40噸 (個)	其他 (個)					
1	16	059 塑膠製品	04 新竹縣	01 竹北市	05 苗栗縣	05 頭份市	25	1	0.05	0	0	0	0	0	0	0	0	0	4 圓蓋內桶	<input type="checkbox"/>
2	16	059 塑膠製品	05 苗栗縣	05 頭份市	04 新竹縣	01 竹北市	25	1	0	0.05	0	0	0	0	0	0	0	0	4 圓蓋內桶	<input type="checkbox"/>
3	16	059 塑膠製品	04 新竹縣	01 竹北市	04 新竹縣	03 新埔鎮	7	1	0.01	0	0	0	0	0	0	0	0	0	4 圓蓋內桶	<input type="checkbox"/>
4	16	059 塑膠製品	04 新竹縣	03 新埔鎮	04 新竹縣	01 竹北市	7	1	0	0.01	0	0	0	0	0	0	0	0	4 圓蓋內桶	<input type="checkbox"/>
5	16	072 其他金屬	04 新竹縣	01 竹北市	18 新竹市	03 香山區	9	1	0.001	0	0	0	0	0	0	0	0	0	4 圓蓋內桶	<input type="checkbox"/>
6	16	072 其他金屬	18 新竹市	03 香山區	04 新竹縣	01 竹北市	9	1	0	0.001	0	0	0	0	0	0	0	0	4 圓蓋內桶	<input type="checkbox"/>
7	16																			<input type="checkbox"/>
8	16																			<input type="checkbox"/>

(2) 點選需複製資料列筆數編號使整列變色，再按【複製】鈕。

現在位置: 編輯基本資料 → 新增資料或資料 → 備註說明

儲存 列印 下載

您現在填的串牌號碼: 0000-HP

插入 刪除 複製 貼上 多筆複製

第1次出車時之貨重(空車請填0): 0 公噸 輸入模式: 預設

筆數	日期	起點裝卸商品	起點 (含空車起點)		迄點 (含空車迄點)		單程區間公里	行車總次數	裝卸商品總重量		貨重傾數					商品來源別	是否為低溫商品			
			縣市	鄉鎮市區	縣市	鄉鎮市區			裝貨 (公噸)	卸貨 (公噸)	10噸 (個)	20噸 (個)	35噸 (個)	40噸 (個)	其他 (個)					
1	16	059 塑膠製品	04 新竹縣	01 竹北市	05 苗栗縣	05 頭份市	25	1	0.05	0	0	0	0	0	0	0	0	0	4 圓蓋內桶	<input type="checkbox"/>
2	16	059 塑膠製品	05 苗栗縣	05 頭份市	04 新竹縣	01 竹北市	25	1	0	0.05	0	0	0	0	0	0	0	0	4 圓蓋內桶	<input type="checkbox"/>
3	16	059 塑膠製品	04 新竹縣	01 竹北市	04 新竹縣	03 新埔鎮	7	1	0.01	0	0	0	0	0	0	0	0	0	4 圓蓋內桶	<input type="checkbox"/>
4	16	059 塑膠製品	04 新竹縣	03 新埔鎮	04 新竹縣	01 竹北市	7	1	0	0.01	0	0	0	0	0	0	0	0	4 圓蓋內桶	<input type="checkbox"/>
5	16	072 其他金屬	04 新竹縣	01 竹北市	18 新竹市	03 香山區	9	1	0.001	0	0	0	0	0	0	0	0	0	4 圓蓋內桶	<input type="checkbox"/>
6	16	072 其他金屬	18 新竹市	03 香山區	04 新竹縣	01 竹北市	9	1	0	0.001	0	0	0	0	0	0	0	0	4 圓蓋內桶	<input type="checkbox"/>
7	16																			<input type="checkbox"/>
8	16																			<input type="checkbox"/>

(3)顯示「已將資料複製，是否確定要貼上資料」訊息→按【確定】鈕。

The screenshot shows the MOTC survey system interface. A red box highlights a confirmation dialog box with the text: "survey.motc.gov.tw 顯示 已將資料複製，是否確定要貼上資料" (survey.motc.gov.tw shows: Data has been copied, are you sure you want to paste it?). Below the dialog box, the "多筆複製" (Multiple Copy) button is highlighted in blue. The main data table below shows columns for date, item type, origin/destination, and weight.

筆數	日期	裝卸貨品	起點 (含空車起點)		迄點 (含空車迄點)		單程區間公里	行車總次數	裝卸貨品總重量		貨重倒數						商品來源別	是否占載重貨品	
			縣市	鄉鎮市區	縣市	鄉鎮市區			裝貨 (公噸)	卸貨 (公噸)	10噸 (個)	20噸 (個)	35噸 (個)	40噸 (個)	其他	駁數			倒數
1	16	059 塑膠製品	04 新竹縣	01 竹北市	05 苗栗縣	05 頭份市	25	1	0.05	0	0	0	0	0	0	0	0	4 國產內銷	
2	16	059 塑膠製品	05 苗栗縣	05 頭份市	04 新竹縣	01 竹北市	25	1	0	0.05	0	0	0	0	0	0	0	4 國產內銷	
3	16	059 塑膠製品	04 新竹縣	01 竹北市	04 新竹縣	03 新埔鎮	7	1	0.01	0	0	0	0	0	0	0	0	4 國產內銷	
4	16	059 塑膠製品	04 新竹縣	03 新埔鎮	04 新竹縣	01 竹北市	7	1	0	0.01	0	0	0	0	0	0	0	4 國產內銷	
5	16	072 其他金屬	04 新竹縣	01 竹北市	18 新竹市	03 香山區	9	1	0.001	0	0	0	0	0	0	0	0	4 國產內銷	
6	16	072 其他金屬	18 新竹市	03 香山區	04 新竹縣	01 竹北市	9	1	0	0.001	0	0	0	0	0	0	0	4 國產內銷	
7	16																		
8	16																		

(4)再點選欲貼上之資料列使整列變色→按【貼上】鈕。

The screenshot shows the same MOTC survey system interface. The "貼上" (Paste) button in the top toolbar is highlighted in blue. The entire row 7 in the data table is highlighted in light purple. The confirmation dialog box is no longer visible.

(5)顯示「已將資料貼入第__列，共__筆」訊息→按【確定】鈕。

The screenshot shows the MOTC survey system interface. A red box highlights a confirmation dialog box with the text: "survey.motc.gov.tw 顯示 已將資料貼入第 7 列共 3 筆" (survey.motc.gov.tw shows: Data has been pasted into row 7, total 3 items). Below the dialog box, the "多筆複製" (Multiple Copy) button is highlighted in blue. The row 7 in the data table is highlighted in light purple.

(6)則將 3 筆資料複製到第 7、8、9 筆。

現在位置: 車輛基本資料 → 裝卸貨物狀況資料 → 備註說明

儲存 列印 下載

您現在填的串牌號碼: 0000-HP

插入 刪除 複製 貼上 多筆複製

第1次出車時之貨重(空車請填0): 0 公噸 輸入模式: 預設

筆數	日期	裝卸貨物品名	起點 (含空車起點)		迄點 (含空車迄點)		車程區間公里	行車總次數	裝卸貨品總重量		貨重個數						商品來源別	是否為低溫貨品	
			縣市	鄉鎮市區	縣市	鄉鎮市區			裝貨 (公噸)	卸貨 (公噸)	10呎 (個)	20呎 (個)	35呎 (個)	40呎 (個)	其他 (噸數)	個數			
1	16	059 塑膠製品	04 新竹縣	01 竹北市	05 苗栗縣	05 頭份市	25	1	0.05	0	0	0	0	0	0	0	0	4 廬室內裝	
2	16	059 塑膠製品	05 苗栗縣	05 頭份市	04 新竹縣	01 竹北市	25	1	0	0.05	0	0	0	0	0	0	0	4 廬室內裝	
3	16	059 塑膠製品	04 新竹縣	01 竹北市	04 新竹縣	03 新埔鎮	7	1	0.01	0	0	0	0	0	0	0	0	4 廬室內裝	
4	16	059 塑膠製品	04 新竹縣	03 新埔鎮	04 新竹縣	01 竹北市	7	1	0	0.01	0	0	0	0	0	0	0	4 廬室內裝	
5	16	072 其他金屬	04 新竹縣	01 竹北市	18 新竹市	03 香山區	9	1	0.001	0	0	0	0	0	0	0	0	4 廬室內裝	
6	16	072 其他金屬	18 新竹市	03 香山區	04 新竹縣	01 竹北市	9	1	0	0.001	0	0	0	0	0	0	0	4 廬室內裝	
7	16	059 塑膠製品	04 新竹縣	01 竹北市	05 苗栗縣	05 頭份市	25	1	0.05	0	0	0	0	0	0	0	0	4 廬室內裝	
8	16	059 塑膠製品	05 苗栗縣	05 頭份市	04 新竹縣	01 竹北市	25	1	0	0.05	0	0	0	0	0	0	0	4 廬室內裝	
9	16	059 塑膠製品	04 新竹縣	01 竹北市	04 新竹縣	03 新埔鎮	7	1	0.01	0	0	0	0	0	0	0	0	4 廬室內裝	
10	16																		

5. 資料全部輸入完成後，可自行按【儲存】鈕將資料儲存，或於日期頁籤切換時，系統亦會自動儲存資料。

現在位置: 車輛基本資料 → 裝卸貨物狀況資料 → 備註說明

儲存 列印 下載

您現在填的串牌號碼: 0000-HP

插入 刪除 複製 貼上 多筆複製

第1次出車時之貨重(空車請填0): 0.15 公噸 輸入模式: 預設

16日 17日 18日 19日 20日 21日 22日

筆數	日期	裝卸貨物品名	起點 (含空車起點)		迄點 (含空車迄點)		車程區間公里	行車總次數	裝卸貨品總重量		貨重個數						商品來源別	是否為低溫貨品	
			縣市	鄉鎮市區	縣市	鄉鎮市區			裝貨 (公噸)	卸貨 (公噸)	10呎 (個)	20呎 (個)	35呎 (個)	40呎 (個)	其他 (噸數)	個數			
1	22	004 蔬菜	07 彰化縣	16 永靖鄉	07 彰化縣	16 永靖鄉	0	0	0.15	0	0	0	0	0	0	0	0	4 廬室內裝	
2	22	004 蔬菜	07 彰化縣	16 永靖鄉	07 彰化縣	16 永靖鄉	2	1	0	0.15	0	0	0	0	0	0	0	4 廬室內裝	
3	22	299 空車	07 彰化縣	16 永靖鄉	07 彰化縣	16 永靖鄉	2	1	0	0	0	0	0	0	0	0	0	4 廬室內裝	
4	22																		
5	22																		

(八) 按【儲存】鈕時，系統會進行相關基本資料檢核，若檢核不成功則不允許儲存，必須所有檢核皆符合才可儲存資料。

中華民國交通部
MINISTRY OF TRANSPORT

survey.motc.gov.tw 顯示
資料儲存完成!

確定

現在位置: 車輛基本資料 → 裝卸貨物狀況資料 → 備註說明

儲存 列印 下載

您現在填的串牌號碼: 0000-HP

插入 刪除 複製 貼上 多筆複製

第1次出車時之貨重(空車請填0): 0.15 公噸 輸入模式: 預設

16日 17日 18日 19日 20日 21日 22日

筆數	日期	裝卸貨物品名	起點 (含空車起點)		迄點 (含空車迄點)		車程區間公里	行車總次數	裝卸貨品總重量		貨重個數						商品來源別	是否為低溫貨品	
			縣市	鄉鎮市區	縣市	鄉鎮市區			裝貨 (公噸)	卸貨 (公噸)	10呎 (個)	20呎 (個)	35呎 (個)	40呎 (個)	其他 (噸數)	個數			
1	22	004 蔬菜	07 彰化縣	16 永靖鄉	07 彰化縣	16 永靖鄉	0	0	0.15	0	0	0	0	0	0	0	0	4 廬室內裝	
2	22	004 蔬菜	07 彰化縣	16 永靖鄉	07 彰化縣	16 永靖鄉	2	1	0	0.15	0	0	0	0	0	0	0	4 廬室內裝	
3	22	299 空車	07 彰化縣	16 永靖鄉	07 彰化縣	16 永靖鄉	2	1	0	0	0	0	0	0	0	0	0	4 廬室內裝	
4	22																		
5	22																		

(九) 資料全部輸入完成後，可按【列印】鈕印出填報資料。

1. 按【列印】鈕顯示表格預覽畫面。

現在位置: [車輛基本資料](#) > [裝卸貨物狀況資料](#) > [備註說明](#)

儲存 **列印** 下載

您現在填的串牌號碼: 0000-HP

[里程](#) [即時分析](#) [? 操作說明](#) [登出](#)

[插入](#) [刪除](#) [複製](#) [貼上](#) [沿用前一日第一筆](#) 多筆複製

第1次出車時之貨重(空車請填0): 0.15 公噸 輸入模式: 預設

16日 17日 18日 19日 20日 21日 22日

筆數	日期	裝卸裝卸商品	起點 (含空車起點)		迄點 (含空車迄點)		單程區間公里	行車總次數	裝卸貨物總重量		貨重價數					商品來源別	是否為低溫商品		
			縣市	鄉鎮市區	縣市	鄉鎮市區			裝貨(公噸)	卸貨(公噸)	10呎(個)	20呎(個)	35呎(個)	40呎(個)	其他 噸數				
1	22	004 蔬菜	07 彰化縣	16 永靖鄉	07 彰化縣	16 永靖鄉	0	0	0.15	0	0	0	0	0	0	0	0		
2	22	004 蔬菜	07 彰化縣	16 永靖鄉	07 彰化縣	16 永靖鄉	2	1	0	0.15	0	0	0	0	0	0	0	4 區產內裝貨	
3	22	299 空車	07 彰化縣	16 永靖鄉	07 彰化縣	16 永靖鄉	2	1	0	0	0	0	0	0	0	0	0		
4	22																		
5	22																		

2. 按【列印】鈕，可列印，按【關閉本頁】鈕則回裝卸貨物狀況資料頁面。

中華民國 交通部 汽車貨運調查暨上網填報系統
MINISTRY OF TRANSPORTATION AND COMMUNICATIONS R.O.C

交通部上網填報系統

列印 **關閉本頁**

車牌號碼: 0000-HP 車種: AD
 車主: 000 填表人: 000
 市內電話: - 行動電話: 09000000
 登記地址: 新竹縣竹北市 00 里 00 街 00 巷 00 號
 遷址地址: 新竹縣竹北市 00 里 00 街 00 巷 00 號

載重狀況: 車重(公噸): 1.095 載重(公噸): 0.805 總重(公噸): 1.900

7日未載貨原因:

多種商品沿途裝卸貨物: 本車所使用燃料平均每公升可行駛里數: (3)2~未滿3公里 第1次出車時之貨重(空車請填0)(公噸): 0.15

筆數	日期	裝卸裝卸商品	起點 (含空車起點)		迄點 (含空車迄點)		單程區間公里	行車總次數	裝卸貨物總重量		貨重價數					商品來源別	是否為低溫商品	
			鄉鎮市區	鄉鎮市區	裝貨(公噸)	卸貨(公噸)			10呎(個)	20呎(個)	35呎(個)	40呎(個)	其他 噸數					
1	16	048肥料及氮化合物	0716彰化縣永靖鄉	0716彰化縣永靖鄉	2	1	0	0.15	0	0	0	0	0	0	0	0	4 區產內裝貨	
2	16	299空車	0716彰化縣永靖鄉	0716彰化縣永靖鄉	2	1	0	0	0	0	0	0	0	0	0	0		
3	17	70金屬結構及建築組件	716彰化縣永靖鄉	716彰化縣永靖鄉	0	0	0	0.1	0	0	0	0	0	0	0	0		
4	17	40台板及組合木材	716彰化縣永靖鄉	716彰化縣永靖鄉	2	1	0	0.1	0	0	0	0	0	0	0	0	4 區產內裝貨	
5	17	299空車	716彰化縣永靖鄉	716彰化縣永靖鄉	2	1	0	0	0	0	0	0	0	0	0	0		
6	18	4蔬菜	716彰化縣永靖鄉	716彰化縣永靖鄉	0	0	0	0.15	0	0	0	0	0	0	0	0		
7	18	4蔬菜	716彰化縣永靖鄉	716彰化縣永靖鄉	2	1	0	0.15	0	0	0	0	0	0	0	0	4 區產內裝貨	
8	18	299空車	716彰化縣永靖鄉	716彰化縣永靖鄉	2	1	0	0	0	0	0	0	0	0	0	0		
9	19	53機油及潤滑用油	716彰化縣永靖鄉	716彰化縣永靖鄉	0	0	0	0.004	0	0	0	0	0	0	0	0		
10	19	53機油及潤滑用油	716彰化縣永靖鄉	716彰化縣永靖鄉	2	1	0	0.004	0	0	0	0	0	0	0	0	4 區產內裝貨	
11	19	299空車	716彰化縣永靖鄉	716彰化縣永靖鄉	2	1	0	0	0	0	0	0	0	0	0	0		
12	20	48肥料及氮化合物	716彰化縣永靖鄉	716彰化縣永靖鄉	0	0	0	0.15	0	0	0	0	0	0	0	0		
13	20	48肥料及氮化合物	716彰化縣永靖鄉	716彰化縣永靖鄉	2	1	0	0.15	0	0	0	0	0	0	0	0	4 區產內裝貨	
14	20	299空車	716彰化縣永靖鄉	716彰化縣永靖鄉	2	1	0	0	0	0	0	0	0	0	0	0		

四、備註說明及離開系統

進入備註說明頁面，填寫本車輛於調查期間之特殊情形或需補充說明的資訊（如無則毋需填寫），【儲存】並按下【登出】鈕，即可離開此系統。



The screenshot shows the 'MINISTRY OF TRANSPORTATION AND COMMUNICATIONS R.O.C.' online reporting system. The current page is '備註說明' (Remarks), which is highlighted with a red circle. The navigation path is '現在位置: 車輛基本資料 → 裝卸貨物狀況資料 → 備註說明'. A blue '儲存' (Save) button is on the left, and a grey '登出' (Logout) button is on the right. The current license plate number is '0000-HP'. Below the navigation is a large empty text box for entering remarks. At the bottom, there is contact information for the system provider, including a phone number and an email address, along with a graphic of a city skyline and a truck.

中華民國 交通部 汽車貨運調查暨上網填報系統
MINISTRY OF TRANSPORTATION AND COMMUNICATIONS R.O.C

現在位置: 車輛基本資料 → 裝卸貨物狀況資料 → 備註說明

儲存 您現在填的車牌號碼: 0000-HP 登出

備註說明

若您對汽車貨運調查系統有任何問題，請洽金諱資訊股份有限公司。
聯絡電話: (02)27596506
電子郵件: a01.gotac@msa.hinet.net