

目 錄

一、 登入系統.....	1
二、 車輛基本資料輸入.....	3
三、 裝卸貨物狀況資料輸入.....	4
四、 備註說明及離開系統.....	18

一、登入系統：

- (一) 開啟您電腦中的瀏覽器。
- (二) 於網址列輸入 <https://survey.motc.gov.tw> 後按下 Enter 鍵，進入『汽車貨運調查填報系統』首頁。
- (三) 點選『上網填報』，進入『汽車貨運調查填報系統』。
- (四) 點選車種：「自用貨車」→輸入車牌號碼(車牌號碼中須有 "-" 號，例如「0000-HP」)。
- (五) 輸入密碼：第一次進入系統請輸入預設密碼「0000」。
- (六) 輸入驗證碼→按【修改密碼】鈕進行密碼修改作業。



中華民國 交通部 汽車貨運調查填報系統
MINISTRY OF TRANSPORTATION COMMUNICATIONS R.O.C

☰ 首頁與說明

📄 上網填報

📁 上傳自建檔

📖 管理介面

📖 電子書



汽車貨運調查上網填報系統

請先點選您的車種，再輸入帳號。您必須依您的車種輸入下列的資料當做帳號：

- 自用貨車的車主須輸入「車牌號碼」做為登入帳號(車牌號碼中須有 "-" 號，例如「AB-123」)。
- 營業貨車(包括一般貨車、專營貨櫃及路線貨車)的車主須輸入公司的「統一編號」做為登入帳號(統一編號須為 8 碼阿拉伯數字)。

自用貨車 營業貨車(包括一般貨車、專營貨櫃及路線貨車)

車牌號碼: 0000-HP

密碼:

驗證碼: 20426 **20426** 重新產生

登入

修改密碼

忘記密碼

(七) 修改密碼：

1. 第 1 次登入點選【修改密碼】按鈕，即進入【修改密碼】頁面，按照頁面上之欄位，輸入相關資訊。
2. 輸入原密碼：0000。

3. 輸入新密碼：密碼長度為 12 碼以上，必須至少有以下三種組合：英文大寫字元、英文小寫字元、數字、特殊符號(# ' " & < >等 6 個特殊符號不可使用)。
4. 新密碼確認：再輸入一次新密碼。
5. 輸入電子信箱：本欄主要做為未來忘記密碼或通知事項使用(請填寫可收到通知之電子信箱)。
6. 輸入網頁畫面顯示之驗證碼數字。
7. 按【確定】鈕。
8. 修改密碼成功後，請用新密碼重新登入系統。



中華民國 交通部 汽車貨運調查填報系統
MINISTRY OF TRANSPORTATION COMMUNICATIONS R.O.C

[首頁與說明](#)

[上網填報](#)

[上傳自建檔](#)

[管理介面](#)

[電子書](#)

密碼及電子信箱修改

帳號:

原密碼:

新密碼:

新密碼確認:

電子信箱:

驗證碼: 20426 [重新產生](#)

[確定](#)

密碼修改原則：為下列四種字元中的三種(英文大寫字元、英文小寫字元、數字、特殊符號)，長度12碼(含)以上。
密碼不可使用右方6個特殊符號 # ' " & < >

(八) 調查日期為每年 4 月及 10 月的 16 日至 22 日，共計 7 天，受查單位僅須填報所指定車輛在資料時間 7 天內之全部裝載貨物情形。

(九) 調查上網填報系統開放時間上半年為 4 月 16 日至 5 月 31 日止，下半年為 10 月 16 日至 11 月 30 日止，請多加利用。

二、車輛基本資料輸入：

(一) 車輛基本資料系統會自動帶出，請核對每個欄位，如有錯誤請直接修改。

中華民國 交通部 汽車貨運調查暨上網填報系統
MINISTRY OF TRANSPORTATION COMMUNICATIONS R.O.C

現在位置: **車輛基本資料** → 裝卸貨物狀況資料 → 備註說明

儲存 ? 操作說明 登出

車牌號碼:
車種: 自用小貨車
車主:
填表人:
市內電話: -
行動電話:
登記地址: 02 宜蘭縣 01 宜蘭市
通訊地址: 同上 02 宜蘭縣 01 宜蘭市
載重狀況: 車重(公噸): 載重(公噸): 總重(公噸):

7 日未載貨原因: 說明:
(7日未載貨請填寫原因且不需填寫裝卸資料)

多種貨品沿途裝卸貨物
勾選此選項，於下頁填報裝卸貨物狀況時，即可於每一卸貨地點同時裝卸不同之貨物種類。

(1)是 (2)否
本車是否為低溫車

就本車所使用的燃料而言，平均每公升燃料可行駛里程數:
 (1)未滿1公里 (2)1~未滿2公里 (3)2~未滿3公里 (4)3~未滿4公里 (5)4~未滿5公里
 (6)5~未滿6公里 (7)6~未滿7公里 (8)7~未滿8公里 (9)8公里以上(請說明 公里)

(二) 若該車輛在調查期間內均未載貨，請下拉選擇「7 日未載貨原因」，並勾選受查車輛未載貨之原因，裝卸貨物狀況資料不用填寫。

(三) 在同一起訖點裝卸多種貨品，請勾選「多種貨品沿途裝卸貨物」，在下頁填報裝卸貨物狀況時，即可填報同一起訖點，不同貨品之裝卸貨物情形。

(四) 本車是否為低溫車。

(五) 就本車所使用的燃料而言，填寫每公升燃料可行駛里程數。

(六) 資料填寫完畢後按【儲存】鈕即可。

三、裝卸貨物狀況資料輸入：

(一) 點選網頁上方裝卸貨物狀況資料鈕則顯示此畫面。

現在位置: 車輛基本資料 > 裝卸貨物狀況資料 > 備註說明

儲存 列印 下載

您現在填的車牌號碼: AJK-5079

第1次出車時之貨重(空車請填0): 公噸 輸入模式: 預設

16日 17日 18日 19日 20日 21日 22日

筆數	日期	起點裝卸商品	起點 (含空車起點)		迄點 (含空車迄點)		單程區 間公里	行車總 次數	迄點之 裝卸貨物重量		貨櫃個數					商品來源別	是否為 低溫商 品
			縣市	鄉鎮市區	縣市	鄉鎮市區			裝重 (公噸)	卸重 (公噸)	10呎 (個)	20呎 (個)	35呎 (個)	40呎 (個)	其他 呎數		
1	16																
2	16																
3	16																
4	16																
5	16																

(二) 進入本畫面後，請先輸入「第1次出車時之貨重(空車請填0)」，再依序點選16日、17日、18日、19日、20日、21日、22日之日期頁籤，分別填寫該日之裝卸貨資料。

現在位置: 車輛基本資料 > 裝卸貨物狀況資料 > 備註說明

儲存 列印 下載

您現在填的車牌號碼: AJK-5079

第1次出車時之貨重(空車請填0): 公噸 輸入模式: 預設

16日 17日 18日 19日 20日 21日 22日

筆數	日期	起點裝卸商品	起點 (含空車起點)		迄點 (含空車迄點)		單程區 間公里	行車總 次數	迄點之 裝卸貨物重量		貨櫃個數					商品來源別	是否為 低溫商 品
			縣市	鄉鎮市區	縣市	鄉鎮市區			裝重 (公噸)	卸重 (公噸)	10呎 (個)	20呎 (個)	35呎 (個)	40呎 (個)	其他 呎數		
1	16																
2	16																
3	16																
4	16																
5	16																

(三) 輸入模式有3種：

1. 預設(以選取為主)：

現在位置: 車輛基本資料 > 裝卸貨物狀況資料 > 備註說明

儲存 列印 下載

您現在填的車牌號碼: AJK-5079

第1次出車時之貨重(空車請填0): 公噸 輸入模式: 預設

16日 17日 18日 19日 20日 21日 22日

筆數	日期	起點裝卸商品	起點 (含空車起點)		迄點 (含空車迄點)		單程區 間公里	行車總 次數	迄點之 裝卸貨物重量		貨櫃個數					商品來源別	是否為 低溫商 品
			縣市	鄉鎮市區	縣市	鄉鎮市區			裝重 (公噸)	卸重 (公噸)	10呎 (個)	20呎 (個)	35呎 (個)	40呎 (個)	其他 呎數		
1	16																
2	16																
3	16																
4	16																
5	16																

2. 輸入以代碼為主：

現在位置: [車輛基本資料](#) → [裝卸貨物狀況資料](#) → [備註說明](#)

儲存 列印 下載 您現在填的車牌號碼: AJK-5079 [里程](#) [即時分析](#)

插入 刪除 複製 貼上 多筆複製 第1次出車時之貨重(空車請填0): 公噸 輸入模式: **輸入以代碼為主**

筆數	日期	訖點裝卸商品	起點 (含空車起點)		訖點 (含空車訖點)		單程區 間公里	行車總 次數	訖點之 裝卸貨物重量		貨載噸數					商品來源別	是否為 低溫商 品
			縣市	鄉鎮市區	縣市	鄉鎮市區			裝貨 (公噸)	卸貨 (公噸)	10噸 (噸)	20噸 (噸)	35噸 (噸)	40噸 (噸)	其他 噸數		
1	16日																
2	16日																
3	16日																
4	16日																
5	16日																

3. 代碼和選取並存：

現在位置: [車輛基本資料](#) → [裝卸貨物狀況資料](#) → [備註說明](#)

儲存 列印 下載 您現在填的車牌號碼: AJK-5079 [里程](#) [即時分析](#)

插入 刪除 複製 貼上 多筆複製 第1次出車時之貨重(空車請填0): 公噸 輸入模式: **代碼及選取並存**

筆數	日期	訖點裝卸商品	起點 (含空車起點)		訖點 (含空車訖點)		單程區 間公里	行車總 次數	訖點之 裝卸貨物重量		貨載噸數					商品來源別	是否為 低溫商 品
			縣市	鄉鎮市區	縣市	鄉鎮市區			裝貨 (公噸)	卸貨 (公噸)	10噸 (噸)	20噸 (噸)	35噸 (噸)	40噸 (噸)	其他 噸數		
1	16日																
2	16日																
3	16日																
4	16日																
5	16日																

(四) 輸入注意要點：

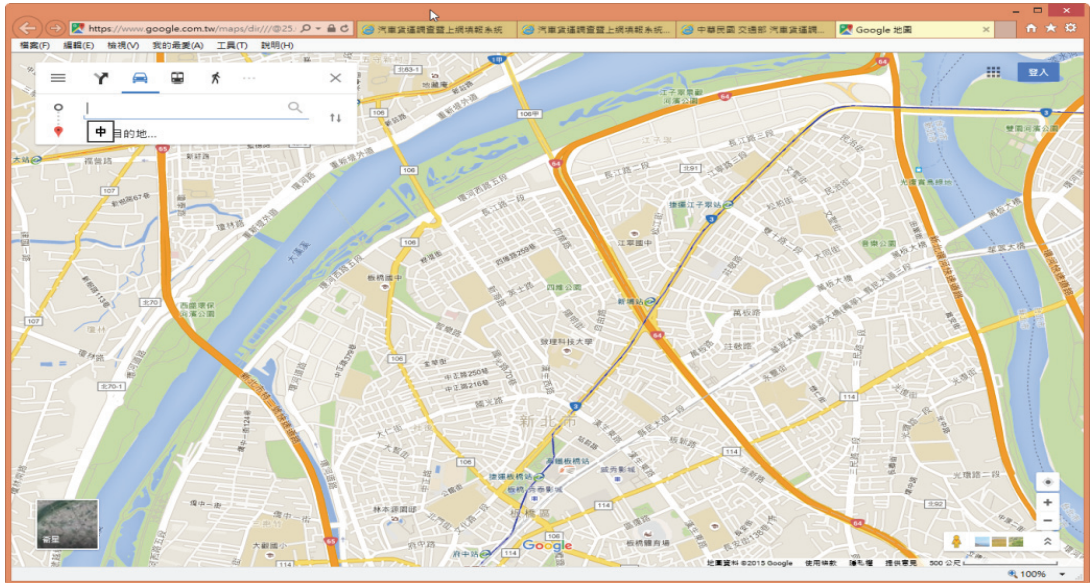
1. 只需輸入第 1 日出車起點縣市鄉鎮，其他日期起點系統會自動帶出，反灰部分無需填寫。
2. 直接輸入訖點之裝卸商品名稱，或以下拉式選單選擇「商品名稱」。
3. 直接填入或選擇出「訖點」之縣市鄉鎮市區(先填縣市，再填鄉鎮市區)。
4. 單程區間公里會先帶入預設值，若與事實不符，亦可按【里程】鈕，另外開啟 google 地圖網頁，先自行輸入起點及訖點查詢里程數(可輸入至鄉鎮名稱即可)，再填寫「單程區間公里」。

現在位置: [車輛基本資料](#) → [裝卸貨物狀況資料](#) → [備註說明](#)

儲存 列印 下載 您現在填的車牌號碼: **AJK-5079** [里程](#) [即時分析](#)

插入 刪除 複製 貼上 多筆複製 第1次出車時之貨重(空車請填0): 公噸 輸入模式:

筆數	日期	起點裝卸商品	起點 (含空車起點)		訖點 (含空車訖點)		車程區 間公里	行車總 次數	訖點之 裝卸貨物重量		貨櫃個數						商 別	是否為 低溫商 品	
			縣市	鄉鎮市區	縣市	鄉鎮市區			裝貨 (公噸)	卸貨 (公噸)	10呎 (個)	20呎 (個)	35呎 (個)	40呎 (個)	其他 呎數	個數			
1	16	005 水果	04 新竹縣	01 竹北市	04 新竹縣	02 竹東鎮	17	1	0.5										
2	16		04 新竹縣	02 竹東鎮			0												
3	16																		
4	16																		
5	16																		



5. 輸入行車總次數、「訖點」的「裝貨」重量或「卸貨」重量。
6. 填入或以下拉式選擇「商品來源別」。
7. 「是否為低溫商品」: 冷凍車、冷藏車或保溫車載送以低溫保存之商品，則請於本問項打勾。
8. 在同一起訖點裝卸多種貨品: 請在『車輛基本資料』頁面下面欄位勾選『多種貨品沿途裝卸貨物』。



現在位置: [車輛基本資料](#) → [裝卸貨物狀況資料](#) → [備註說明](#)

儲存 [? 操作說明](#) [登出](#)

車牌號碼:

車種:

車主:

填表人:

市內電話: -

行動電話:

登記地址:

通訊地址: 同上

載重狀況: 車重(公噸): 載重(公噸): 總重(公噸):

7日未載貨原因: 說明:

多種貨品沿途裝卸貨物 勾選此選項，於下頁填報裝卸貨物狀況時，即可於每一卸貨地點同時裝卸不同之貨物種類。

本車是否為低溫車 (1)是 (2)否

就本車所使用的燃料而言，平均每公升燃料可行駛里程數:

(1)未滿1公里 (2)1~未滿2公里 (3)2~未滿3公里 (4)3~未滿4公里 (5)4~未滿5公里

(6)5~未滿6公里 (7)6~未滿7公里 (8)7~未滿8公里 (9)8公里以上(請說明 公里)

9. 即可輸入 4 種貨品，填寫方式：

(1) 若載送 4 種(含)以下貨品，請照實際情況填寫。

(2) 如超過 4 種貨品以上，則請填寫前 3 項商品重量或價值較高貨品，其餘商品請合計填寫於同一列，商品名稱代號為 202「本趟其他商品」。

現在位置: [車輛基本資料](#) → [裝卸貨物狀況資料](#) → [備註說明](#)

您現在填的車牌號碼: AJK-5079 [里程](#) [即時分析](#)

第1次出車時之貨重(空車請填0): 公噸 輸入模式:

日期	起點 (含空車起點)	起點		終點		單程區 間公里	行車總 次數	起點之 裝卸貨總重量		貨櫃個數						商品來源別	是否為 低溫商品	
		縣市	鄉鎮市區	縣市	鄉鎮市區			裝重 (公噸)	卸重 (公噸)	10呎 (個)	20呎 (個)	35呎 (個)	40呎 (個)	其他				
16日	005 水果	04 新竹縣	01 竹北市	04 新竹縣	02 竹東鎮	17	1	0.5										
	009 林產品																	
	019 米																	
	202 本趟其他																	

10. 若車種為自用曳引車且商品編號為 201(貨櫃貨)或 200(空貨櫃)時，您必須填上「貨櫃個數」。

當您的貨櫃呎數為其他呎數（非 10, 20, 35, 40 呎）時：

- ◆ 若僅有一種貨櫃呎數時，請在貨櫃個數處填寫其它貨櫃呎數及個數。
- ◆ 若載運二種以上貨櫃呎數時，如 2 個 45 呎，1 個 50 呎貨櫃，則先換算成呎數總和（45 呎×2+50 呎×1=140 呎），貨櫃個數填 1 即可。

(五) 點選【即時分析】鈕，系統將依據此車牌所填之資料，自動帶出運量、商品、商品來源別及運距之分析圖。

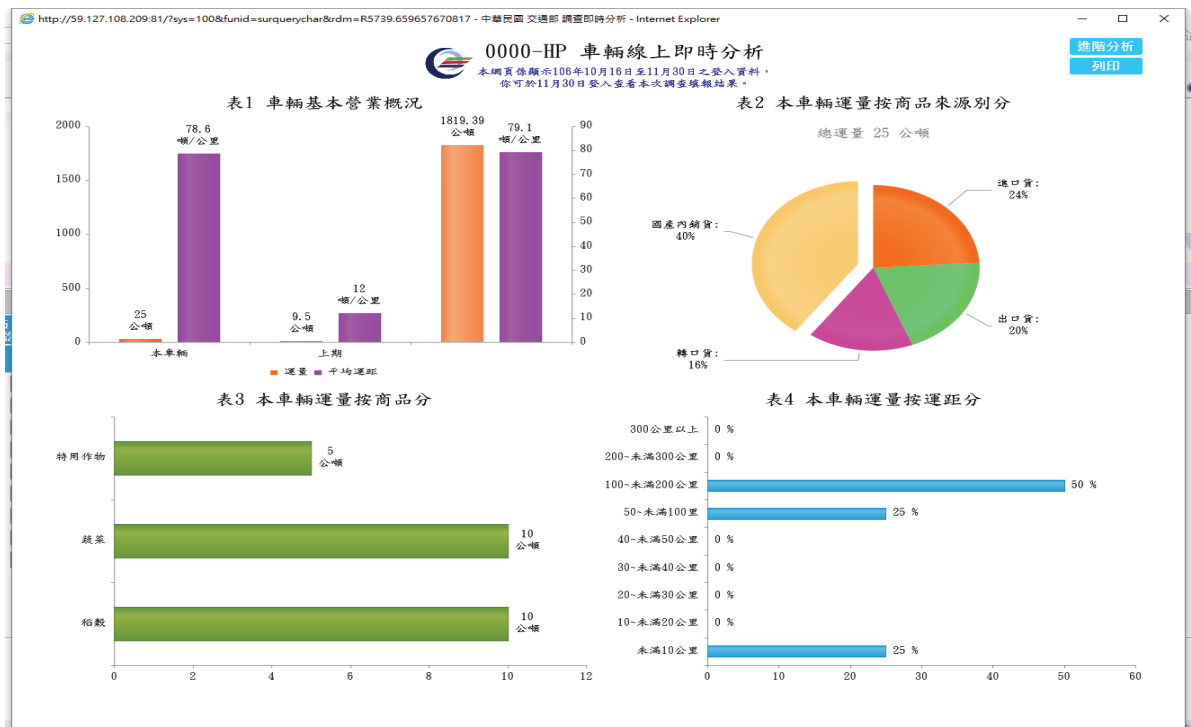
現在位置: [車輛基本資料](#) → [裝卸貨物狀況資料](#) → [備註說明](#)

您現在填的車牌號碼: 0000-HP

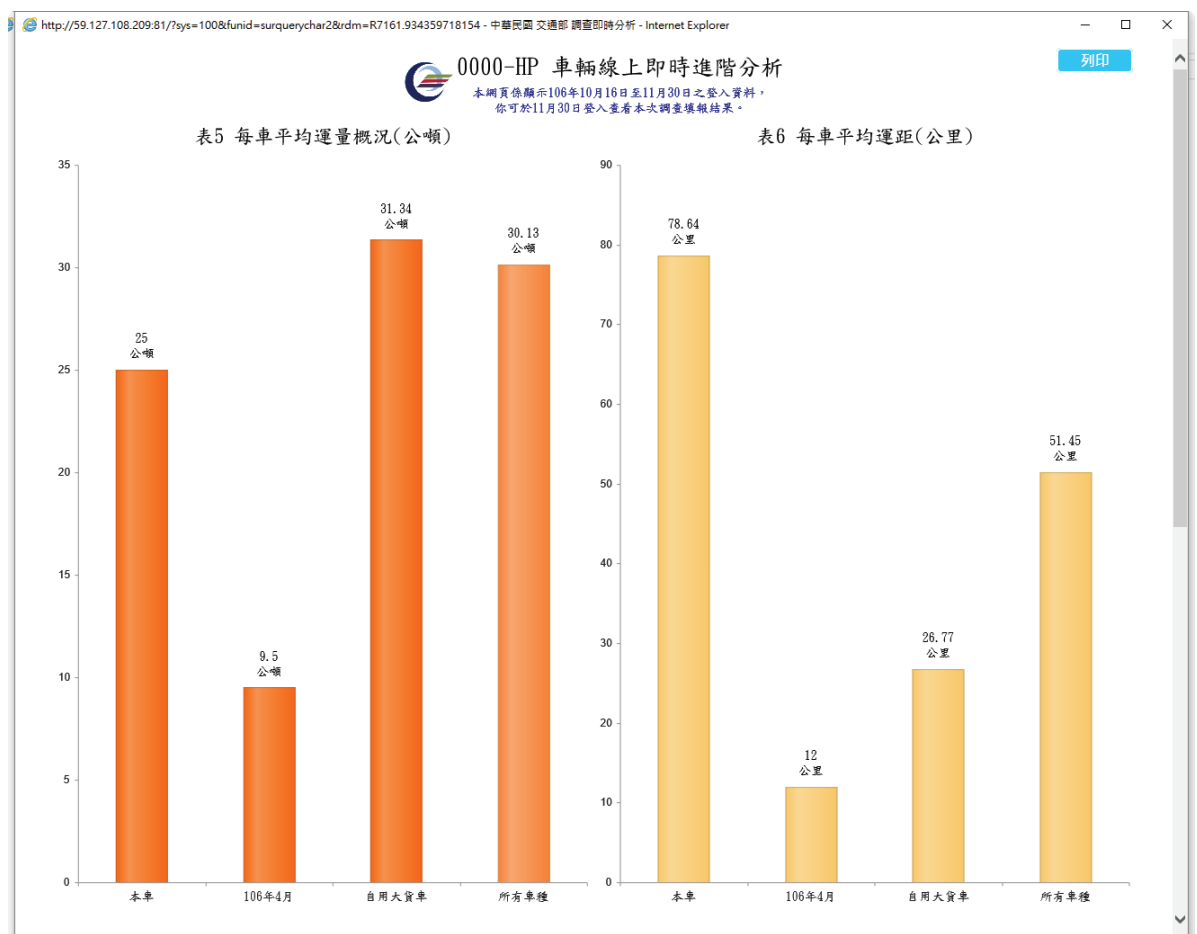
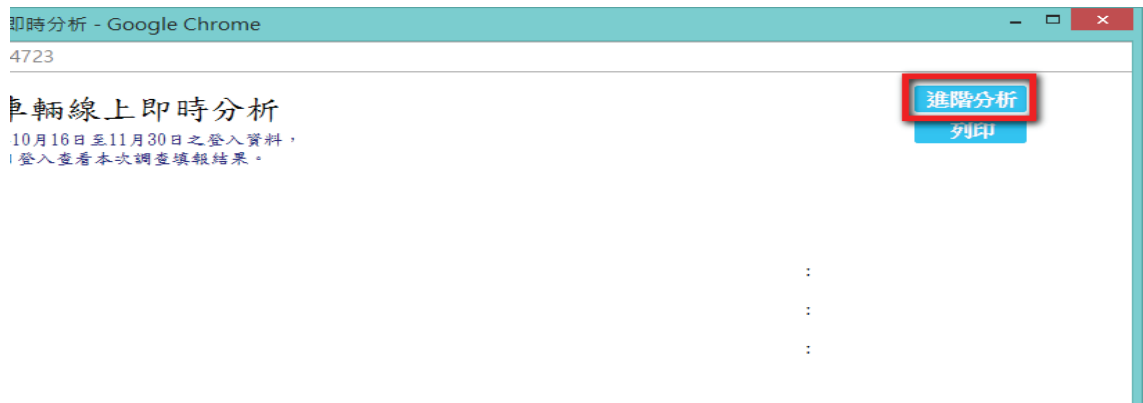
里程: 公里 輸入模式: 預設

第1次出車時之貨重(空車請填0): 10 公噸

車數	日期	裝載轉卸商品	起點 (含空車起點)		終點 (含空車終點)		單程區間公里	行車總次數	計點之裝卸貨總重量		貨櫃個數				商品來源別
			縣市	鄉鎮市區	縣市	鄉鎮市區			裝貨 (公噸)	卸貨 (公噸)	10呎 (個)	20呎 (個)	35呎 (個)	40呎 (個)	
1	16	001 麵粉	17 基隆市	01 中正區	68 桃園市	01 桃園區	55	1	10						4 國內銷貨
2	16	003 特用作物	68 桃園市	01 桃園區	66 臺中市	14 梧棲區	132	1	5						2 出口貨
3	16	003 特用作物	66 臺中市	14 梧棲區	68 桃園市	06 大園區	130	1	5						2 出口貨
4	16	004 蔬菜	68 桃園市	06 大園區	17 基隆市	01 中正區	67	1	10						
5	16	004 蔬菜	17 基隆市	01 中正區	17 基隆市	02 七堵區	9	1	6						1 進口貨
6	16	004 蔬菜	17 基隆市	02 七堵區	66 臺中市	14 梧棲區	178	1	4						3 進口貨
7	16		66 臺中市	14 梧棲區			0								



(六) 點選【進階分析】鈕，系統依據此車牌所填之資料，自動帶出本車與同車種及所有車種之每車平均運量及運距比較圖。



(七) 功能列介紹：

1. 插入鈕：

(1) 點選資料列筆數編號使整列變色，再按【插入】鈕。

現在位置: 車輛基本資料 → 裝卸貨物狀況資料 → 備註說明

儲存 列印 下載 您現在填的車牌號碼: 0000-HP 里程 即時分析 操作說明 登出

插入 刪除 複製 貼上 多筆複製 第1次出車時之貨重(空車請填0): 10 公噸 輸入模式: 預設

筆數	日期	訖點裝卸商品	起點 (含空車起點)		訖點 (含空車訖點)		單程區 間公里	行車總 次數	訖點之 裝卸貨物重量		貨重個數					商品來源別
			縣市	鄉鎮市區	縣市	鄉鎮市區			裝貨 (公噸)	卸貨 (公噸)	10呎 (個)	20呎 (個)	35呎 (個)	40呎 (個)	其他 呎數 個數	
1	16	001 乾絲	17 基隆市	01 中正區	68 桃園市	01 桃園區	55	1	10							4 國產內銷貨
2	16	003 特用作物	66 桃園市	01 桃園區	66 臺中市	14 梧棲區	132	1	5							
3	16	003 特用作物	66 臺中市	14 梧棲區	68 桃園市	06 大園區	130	1	5							2 出口貨
4	16	004 鹹菜	68 桃園市	06 大園區	17 基隆市	01 中正區	67	1	10							
5	16	004 鹹菜	17 基隆市	01 中正區	17 基隆市	02 七堵區	9	1	6							1 進口貨
6	16	004 鹹菜	17 基隆市	02 七堵區	66 臺中市	14 梧棲區	178	1	4							3 轉口貨
7	16		66 臺中市	14 梧棲區			0									

(2) 則會在選取之上方新增一列空白資料列。

現在位置: 車輛基本資料 → 裝卸貨物狀況資料 → 備註說明

儲存 列印 下載 您現在填的車牌號碼: 0000-HP 里程 即時分析 操作說明 登出

插入 刪除 複製 貼上 多筆複製 第1次出車時之貨重(空車請填0): 10 公噸 輸入模式: 預設

筆數	日期	訖點裝卸商品	起點 (含空車起點)		訖點 (含空車訖點)		單程區 間公里	行車總 次數	訖點之 裝卸貨物重量		貨重個數					商品來源別
			縣市	鄉鎮市區	縣市	鄉鎮市區			裝貨 (公噸)	卸貨 (公噸)	10呎 (個)	20呎 (個)	35呎 (個)	40呎 (個)	其他 呎數 個數	
1	16	001 乾絲	17 基隆市	01 中正區	68 桃園市	01 桃園區	55	1	10							4 國產內銷貨
2	16															
3	16	003 特用作物	66 桃園市	01 桃園區	66 臺中市	14 梧棲區	132	1	5							
4	16	003 特用作物	66 臺中市	14 梧棲區	68 桃園市	06 大園區	130	1	5							2 出口貨
5	16	004 鹹菜	68 桃園市	06 大園區	17 基隆市	01 中正區	67	1	10							
6	16	004 鹹菜	17 基隆市	01 中正區	17 基隆市	02 七堵區	9	1	6							1 進口貨
7	16	004 鹹菜	17 基隆市	02 七堵區	66 臺中市	14 梧棲區	178	1	4							3 轉口貨
8	16		66 臺中市	14 梧棲區			0									

2. 刪除鈕：

(1) 點選資料列筆數編號使整列變色，再按【刪除】鈕。

現在位置: [車輛基本資料](#) → [裝卸貨物狀況資料](#) → [備註說明](#)

儲存 列印 下載 您現在填的車牌號碼: 0000-HP 里程 即時分析 ? 操作說明 登出

插入 **刪除** 複製 貼上 多筆複製 第1次出車時之貨重(空車請填0): 10 公噸 輸入模式: 預設

筆數	日期	裝卸裝卸商品	起點 (含空車起點)		迄點 (含空車迄點)		單程區間公里	行車總次數	裝卸貨物總重量		貨價個數					商品來源別
			縣市	鄉鎮市區	縣市	鄉鎮市區			裝貨 (公噸)	卸貨 (公噸)	10呎 (個)	20呎 (個)	35呎 (個)	40呎 (個)	其他呎數	
1	16	001 船殼	17 基隆市	01 中正區	68 桃園市	01 桃園區	55	1	10							4 國產內銷貨
2	16	003 特用作物	68 桃園市	01 桃園區	66 臺中市	14 梧棲區	132	1	5							
3	16	003 特用作物	66 臺中市	14 梧棲區	68 桃園市	06 大園區	130	1	5							2 出口貨
4	16	004 蔬菜	68 桃園市	06 大園區	17 基隆市	01 中正區	67	1	10							
5	16	004 蔬菜	17 基隆市	01 中正區	17 基隆市	02 七堵區	9	1	6							1 進口貨
6	16	004 蔬菜	17 基隆市	02 七堵區	66 臺中市	14 梧棲區	178	1	4							3 轉口貨
7	16		66 臺中市	14 梧棲區			0									

(2) 顯示「是否確定刪除本筆資料」訊息→按【確定】鈕。

現在位置: [車輛基本資料](#) → [裝卸貨物狀況資料](#) → [備註說明](#)

儲存 列印 下載 您現在填的車牌號碼: 0000-HP 里程 即時分析 ? 操作說明 登出

插入 刪除 複製 貼上 多筆複製 第1次出車時之貨重(空車請填0): 10 公噸 輸入模式: 預設

筆數	日期	裝卸裝卸商品	起點 (含空車起點)		迄點 (含空車迄點)		單程區間公里	行車總次數	裝卸貨物總重量		貨價個數					商品來源別
			縣市	鄉鎮市區	縣市	鄉鎮市區			裝貨 (公噸)	卸貨 (公噸)	10呎 (個)	20呎 (個)	35呎 (個)	40呎 (個)	其他呎數	
1	16	001 船殼	17 基隆市	01 中正區	68 桃園市	01 桃園區	55	1	10							4 國產內銷貨
2	16	003 特用作物	68 桃園市	01 桃園區	66 臺中市	14 梧棲區	132	1	5							
3	16	003 特用作物	66 臺中市	14 梧棲區	68 桃園市	06 大園區	130	1	5							2 出口貨
4	16	004 蔬菜	68 桃園市	06 大園區	17 基隆市	01 中正區	67	1	10							
5	16	004 蔬菜	17 基隆市	01 中正區	17 基隆市	02 七堵區	9	1	6							1 進口貨
6	16	004 蔬菜	17 基隆市	02 七堵區	66 臺中市	14 梧棲區	178	1	4							3 轉口貨
7	16		66 臺中市	14 梧棲區			0									

備註訊息

是否確定刪除本筆資料! (1)

確定 取消

(3) 則刪除選取之整列資料。

現在位置: [車輛基本資料](#) → [裝卸貨物狀況資料](#) → [備註說明](#)

儲存 列印 下載 您現在填的車牌號碼: 0000-HP 里程 即時分析 ? 操作說明 登出

插入 刪除 複製 貼上 多筆複製 第1次出車時之貨重(空車請填0): 10 公噸 輸入模式: 預設

筆數	日期	裝卸裝卸商品	起點 (含空車起點)		迄點 (含空車迄點)		單程區間公里	行車總次數	裝卸貨物總重量		貨價個數					商品來源別
			縣市	鄉鎮市區	縣市	鄉鎮市區			裝貨 (公噸)	卸貨 (公噸)	10呎 (個)	20呎 (個)	35呎 (個)	40呎 (個)	其他呎數	
1	16	003 特用作物	68 桃園市	01 桃園區	66 臺中市	14 梧棲區	132	1	5							
2	16	003 特用作物	66 臺中市	14 梧棲區	68 桃園市	06 大園區	130	1	5							2 出口貨
3	16	004 蔬菜	68 桃園市	06 大園區	17 基隆市	01 中正區	67	1	10							
4	16	004 蔬菜	17 基隆市	01 中正區	17 基隆市	02 七堵區	9	1	6							1 進口貨
5	16	004 蔬菜	17 基隆市	02 七堵區	66 臺中市	14 梧棲區	178	1	4							3 轉口貨
6	16		66 臺中市	14 梧棲區			0									

3. 複製、貼上鈕：

(1) 點選資料列筆數編號使整列變色，再按【複製】鈕。

現在位置: [車輛基本資料](#) → [裝卸貨物狀況資料](#) → [備註說明](#)

儲存 列印 下載 您現在填的車牌號碼: 0000-HP 里程 即時分析 操作說明 登出

插入 刪除 **複製** 貼上 多筆複製 第1次出車時之貨重(空車請填0): 10 公噸 輸入模式: 預設

筆數	日期	起點裝卸商品	起點 (含空車起點)		迄點 (含空車迄點)		單程區間公里	行車總次數	迄點之裝卸貨物重量		貨重個數					商品來源別	
			縣市	鄉鎮市區	縣市	鄉鎮市區			裝貨 (公噸)	卸貨 (公噸)	10呎 (個)	20呎 (個)	35呎 (個)	40呎 (個)	其他呎數		個數
1	16	001 稻穀	17 基隆市	01 中正區	68 桃園市	01 桃園區	55	1		10							4 國產內銷貨
2	16	003 特用作物	68 桃園市	01 桃園區	66 臺中市	14 梧棲區	132	1	5								
3	16	003 特用作物	66 臺中市	14 梧棲區	68 桃園市	06 大園區	130	1		5							2 出口貨
4	16	004 蔬菜	68 桃園市	06 大園區	17 基隆市	01 中正區	67	1	10								
5	16	004 蔬菜	17 基隆市	01 中正區	17 基隆市	02 七堵區	9	1		6							1 進口貨
6	16	004 蔬菜	17 基隆市	02 七堵區	66 臺中市	14 梧棲區	178	1		4							3 轉口貨
7	16		66 臺中市	14 梧棲區			0										

(2) 顯示「已將資料複製，是否確定要貼上資料」訊息→按【確定】鈕。

現在位置: [車輛基本資料](#) → [裝卸貨物狀況資料](#) → [備註說明](#)

儲存 列印 下載 您現在填的車牌號碼: 0000-HP 里程 即時分析 操作說明 登出

插入 刪除 **複製** 貼上 多筆複製 第1次出車時之貨重(空車請填0): 10 公噸 輸入模式: 預設

筆數	日期	起點裝卸商品	起點 (含空車起點)		迄點 (含空車迄點)		單程區間公里	行車總次數	迄點之裝卸貨物重量		貨重個數					商品來源別	
			縣市	鄉鎮市區	縣市	鄉鎮市區			裝貨 (公噸)	卸貨 (公噸)	10呎 (個)	20呎 (個)	35呎 (個)	40呎 (個)	其他呎數		個數
1	16	001 稻穀	17 基隆市	01 中正區	68 桃園市	01 桃園區	55	1		10							4 國產內銷貨
2	16	003 特用作物	68 桃園市	01 桃園區	66 臺中市	14 梧棲區	132	1	5								
3	16	003 特用作物	66 臺中市	14 梧棲區	68 桃園市	06 大園區	130	1		5							2 出口貨
4	16	004 蔬菜	68 桃園市	06 大園區	17 基隆市	01 中正區	67	1	10								
5	16	004 蔬菜	17 基隆市	01 中正區	17 基隆市	02 七堵區	9	1		6							1 進口貨
6	16	004 蔬菜	17 基隆市	02 七堵區	66 臺中市	14 梧棲區	178	1		4							3 轉口貨
7	16		66 臺中市	14 梧棲區			0										

網頁訊息

已將第 2 列共 1 筆資料複製，請點選要貼入之筆數後按 [貼入]

已將資料複製，是否確定要貼上資料!

(3) 再點選欲貼上之資料列使整列變色→按【貼上】鈕。

現在位置: [車輛基本資料](#) → [裝卸貨物狀況資料](#) → [備註說明](#)

儲存 列印 下載 您現在填的車牌號碼: 0000-HP 里程 即時分析 操作說明 登出

插入 刪除 複製 **貼上** 多筆複製 第1次出車時之貨重(空車請填0): 10 公噸 輸入模式: 預設

筆數	日期	起點裝卸商品	起點 (含空車起點)		迄點 (含空車迄點)		單程區間公里	行車總次數	迄點之裝卸貨物重量		貨重個數					商品來源別	
			縣市	鄉鎮市區	縣市	鄉鎮市區			裝貨 (公噸)	卸貨 (公噸)	10呎 (個)	20呎 (個)	35呎 (個)	40呎 (個)	其他呎數		個數
1	16	001 稻穀	17 基隆市	01 中正區	68 桃園市	01 桃園區	55	1		10							4 國產內銷貨
2	16	003 特用作物	68 桃園市	01 桃園區	66 臺中市	14 梧棲區	132	1	5								
3	16	003 特用作物	66 臺中市	14 梧棲區	68 桃園市	06 大園區	130	1		5							2 出口貨
4	16	004 蔬菜	68 桃園市	06 大園區	17 基隆市	01 中正區	67	1	10								
5	16	004 蔬菜	17 基隆市	01 中正區	17 基隆市	02 七堵區	9	1		6							1 進口貨
6	16	004 蔬菜	17 基隆市	02 七堵區	66 臺中市	14 梧棲區	178	1		4							3 轉口貨
7	16		66 臺中市	14 梧棲區			0										

(4) 顯示「已將資料貼入」訊息→按【確定】鈕。

現在位置: [車輛基本資料](#) → [裝卸貨物狀況資料](#) → [備註說明](#)

儲存 列印 下載 您現在填的車牌號碼: 0000-HP 里程 即時分析 操作說明 登出

插入 刪除 複製 貼上 多筆複製 第1次出車時之貨重(空車請填0): 10 公噸 輸入模式: 預設

筆數	日期	訖點裝卸商品	起點 (含空車起點)		訖點 (含空車訖點)		單程區間公里	行車總次數	訖點之裝卸貨總重量		貨價個數					商品來源別
			縣市	鄉鎮市區	縣市	鄉鎮市區			裝貨 (公噸)	卸貨 (公噸)	10呎 (個)	20呎 (個)	35呎 (個)	40呎 (個)	其他呎數	
1	16	001 箱裝	17 基隆市	01 中正區	68 桃園市	01 桃園區	55	1	10							4 國產內銷貨
2	16	003 特用作物	66 臺中市	14 梧棲區	66 臺中市	14 梧棲區	132	1	5							
3	16	003 特用作物	66 臺中市	14 梧棲區	68 桃園市	06 大園區	130	1	5							2 出口貨
4	16	004 雜貨	68 桃園市	06 大園區	17 基隆市	01 中正區	67	1	10							
5	16	004 雜貨	17 基隆市	01 中正區	17 基隆市	02 七堵區	9	1	6							1 進口貨
6	16	004 雜貨	17 基隆市	02 七堵區	66 臺中市	14 梧棲區	178	1	4							3 轉口貨
7	16	003 特用作物	66 臺中市	14 梧棲區	66 臺中市	14 梧棲區	132	1	5							

網頁訊息: 已將資料貼入第 8 列, 共 1 筆

確定

(5) 則將第 2 筆資料複製成第 7 筆資料。

現在位置: [車輛基本資料](#) → [裝卸貨物狀況資料](#) → [備註說明](#)

儲存 列印 下載 您現在填的車牌號碼: 0000-HP 里程 即時分析 操作說明 登出

插入 刪除 複製 貼上 多筆複製 第1次出車時之貨重(空車請填0): 10 公噸 輸入模式: 預設

筆數	日期	訖點裝卸商品	起點 (含空車起點)		訖點 (含空車訖點)		單程區間公里	行車總次數	訖點之裝卸貨總重量		貨價個數					商品來源別
			縣市	鄉鎮市區	縣市	鄉鎮市區			裝貨 (公噸)	卸貨 (公噸)	10呎 (個)	20呎 (個)	35呎 (個)	40呎 (個)	其他呎數	
1	16	001 箱裝	17 基隆市	01 中正區	68 桃園市	01 桃園區	55	1	10							4 國產內銷貨
2	16	003 特用作物	66 臺中市	14 梧棲區	66 臺中市	14 梧棲區	132	1	5							
3	16	003 特用作物	66 臺中市	14 梧棲區	68 桃園市	06 大園區	130	1	5							2 出口貨
4	16	004 雜貨	68 桃園市	06 大園區	17 基隆市	01 中正區	67	1	10							
5	16	004 雜貨	17 基隆市	01 中正區	17 基隆市	02 七堵區	9	1	6							1 進口貨
6	16	004 雜貨	17 基隆市	02 七堵區	66 臺中市	14 梧棲區	178	1	4							3 轉口貨
7	16	003 特用作物	66 臺中市	14 梧棲區	66 臺中市	14 梧棲區	132	1	5							

4. 多筆複製鈕:

(1) 如須複製多筆資料請勾選【多筆複製】

現在位置: [車輛基本資料](#) → [裝卸貨物狀況資料](#) → [備註說明](#)

儲存 列印 下載 您現在填的車牌號碼: 0000-HP 里程 即時分析 操作說明 登出

插入 刪除 複製 貼上 多筆複製 第1次出車時之貨重(空車請填0): 10 公噸 輸入模式: 預設

筆數	日期	訖點裝卸商品	起點 (含空車起點)		訖點 (含空車訖點)		單程區間公里	行車總次數	訖點之裝卸貨總重量		貨價個數					商品來源別
			縣市	鄉鎮市區	縣市	鄉鎮市區			裝貨 (公噸)	卸貨 (公噸)	10呎 (個)	20呎 (個)	35呎 (個)	40呎 (個)	其他呎數	
1	16	001 箱裝	17 基隆市	01 中正區	68 桃園市	01 桃園區	55	1	10							4 國產內銷貨
2	16	003 特用作物	66 臺中市	14 梧棲區	66 臺中市	14 梧棲區	132	1	5							
3	16	003 特用作物	66 臺中市	14 梧棲區	68 桃園市	06 大園區	130	1	5							2 出口貨
4	16	004 雜貨	68 桃園市	06 大園區	17 基隆市	01 中正區	67	1	10							
5	16	004 雜貨	17 基隆市	01 中正區	17 基隆市	02 七堵區	9	1	6							1 進口貨
6	16	004 雜貨	17 基隆市	02 七堵區	66 臺中市	14 梧棲區	178	1	4							3 轉口貨
7	16		66 臺中市	14 梧棲區												

多筆複製

(2)點選需複製資料列筆數編號使整列變色，再按【複製】鈕。

現在位置: [車輛基本資料](#) → [裝卸貨物狀況資料](#) → [備註說明](#)

儲存 列印 下載 您現在填的車牌號碼: 0000-HP 里程 即時分析 ? 操作說明 登出

插入 刪除 複製 貼上 多筆複製 第1次出車時之貨重(空車請填0): 10 公噸 輸入模式: 預設

筆數	日期	裝卸裝卸商品	起點 (含空車起點)		迄點 (含空車迄點)		單程區間公里	行車總次數	迄點之裝卸貨物重量		貨重個數					商品來源別	
			縣市	鄉鎮市區	縣市	鄉鎮市區			裝貨 (公噸)	卸貨 (公噸)	10呎 (個)	20呎 (個)	35呎 (個)	40呎 (個)	其他呎數		個數
1	16	001 稻穀	17 基隆市	01 中正區	68 桃園市	01 桃園區	55	1		10							4 國產內銷貨
2	16	003 特用作物	68 桃園市	01 桃園區	66 臺中市	14 梧棲區	132	1	5								
3	16	003 特用作物	66 臺中市	14 梧棲區	68 桃園市	06 大園區	130	1	5								2 出口貨
4	16	004 雜貨	68 桃園市	06 大園區	17 基隆市	01 中正區	67	1	10								
5	16	004 雜貨	17 基隆市	01 中正區	17 基隆市	02 七堵區	9	1	6								1 進口貨
6	16	004 雜貨	17 基隆市	02 七堵區	66 臺中市	14 梧棲區	178	1	4								3 轉口貨
7	16		66 臺中市	14 梧棲區													

(3)顯示「已將資料複製，是否確定要貼上資料」訊息→按【確定】鈕。

現在位置: [車輛基本資料](#) → [裝卸貨物狀況資料](#) → [備註說明](#)

儲存 列印 下載 您現在填的車牌號碼: 0000-HP 里程 即時分析 ? 操作說明 登出

插入 刪除 複製 貼上 多筆複製 第1次出車時之貨重(空車請填0): 10 公噸 輸入模式: 預設

筆數	日期	裝卸裝卸商品	起點 (含空車起點)		迄點 (含空車迄點)		單程區間公里	行車總次數	迄點之裝卸貨物重量		貨重個數					商品來源別	
			縣市	鄉鎮市區	縣市	鄉鎮市區			裝貨 (公噸)	卸貨 (公噸)	10呎 (個)	20呎 (個)	35呎 (個)	40呎 (個)	其他呎數		個數
1	16	001 稻穀	17 基隆市	01 中正區	68 桃園市	01 桃園區	55	1		10							4 國產內銷貨
2	16	003 特用作物	68 桃園市	01 桃園區	66 臺中市	14 梧棲區	132	1	5								
3	16	003 特用作物	66 臺中市	14 梧棲區	68 桃園市	06 大園區	130	1	5								2 出口貨
4	16	004 雜貨	68 桃園市	06 大園區	17 基隆市	01 中正區	67	1	10								
5	16	004 雜貨	17 基隆市	01 中正區	17 基隆市	02 七堵區	9	1	6								1 進口貨
6	16	004 雜貨	17 基隆市	02 七堵區	66 臺中市	14 梧棲區	178	1	4								3 轉口貨
7	16		66 臺中市	14 梧棲區													

網頁訊息

⚠ 已將第 3 列共 3 筆資料複製，請點選要貼入之筆數後按【貼入】

已將資料複製，是否確定要貼上資料!

(4)再點選欲貼上之資料列使整列變色→按【貼上】鈕。

現在位置: [車輛基本資料](#) → [裝卸貨物狀況資料](#) → [備註說明](#)

儲存 列印 下載 您現在填的車牌號碼: 0000-HP 里程 即時分析 ? 操作說明 登出

插入 刪除 複製 貼上 多筆複製 第1次出車時之貨重(空車請填0): 10 公噸 輸入模式: 預設

筆數	日期	裝卸裝卸商品	起點 (含空車起點)		迄點 (含空車迄點)		單程區間公里	行車總次數	迄點之裝卸貨物重量		貨重個數					商品來源別	
			縣市	鄉鎮市區	縣市	鄉鎮市區			裝貨 (公噸)	卸貨 (公噸)	10呎 (個)	20呎 (個)	35呎 (個)	40呎 (個)	其他呎數		個數
1	16	001 稻穀	17 基隆市	01 中正區	68 桃園市	01 桃園區	55	1		10							4 國產內銷貨
2	16	003 特用作物	68 桃園市	01 桃園區	66 臺中市	14 梧棲區	132	1	5								
3	16	003 特用作物	66 臺中市	14 梧棲區	68 桃園市	06 大園區	130	1	5								2 出口貨
4	16	004 雜貨	68 桃園市	06 大園區	17 基隆市	01 中正區	67	1	10								
5	16	004 雜貨	17 基隆市	01 中正區	17 基隆市	02 七堵區	9	1	6								1 進口貨
6	16	004 雜貨	17 基隆市	02 七堵區	66 臺中市	14 梧棲區	178	1	4								3 轉口貨
7	16		66 臺中市	14 梧棲區													

(5)則將 3 筆資料複製到第 7、8、9 筆。

現在位置: [車輛基本資料](#) → [裝卸貨物狀況資料](#) → [備註說明](#)

您現在填的車牌號碼: 0000-HP

[儲存](#) [列印](#) [下載](#) [里程](#) [即時分析](#) [? 操作說明](#) [登出](#)

[插入](#) [刪除](#) [複製](#) [貼上](#) 多筆複製 第1次出車時之貨重(空車請填0): 10 公噸 輸入模式: 預設

筆數	日期	站點裝卸商品	起點 (含空車起點)		迄點 (含空車迄點)		單程區 間公里	行車總 次數	站點之 裝卸貨總重量		貨重個數					商品來源別	
			縣市	鄉鎮市區	縣市	鄉鎮市區			卸貨 (公噸)	卸貨 (公噸)	10呎 (個)	20呎 (個)	35呎 (個)	40呎 (個)	其他 呎數		個數
1	16	001 稻穀	17 基隆市	01 中正區	68 桃園市	01 桃園區	55	1		10							4 國產內銷貨
2	16	003 特用作物	68 桃園市	01 桃園區	66 臺中市	14 梧棲區	132	1	5								
3	16	003 特用作物	66 臺中市	14 梧棲區	68 桃園市	06 大園區	130	1	5								2 出口貨
4	16	004 鹹菜	68 桃園市	06 大園區	17 基隆市	01 中正區	67	1	10								
5	16	004 鹹菜	17 基隆市	01 中正區	17 基隆市	02 七堵區	9	1	6								1 進口貨
6	16	004 鹹菜	17 基隆市	02 七堵區	66 臺中市	14 梧棲區	178	1	4								3 轉口貨
7	16	001 稻穀	66 臺中市	14 梧棲區	68 桃園市	01 桃園區	55	1	10								4 國產內銷貨
8	16	003 特用作物	68 桃園市	01 桃園區	66 臺中市	14 梧棲區	132	1	5								
9	16	003 特用作物	66 臺中市	14 梧棲區	68 桃園市	06 大園區	130	1	5								2 出口貨
10	16																

5. 資料全部輸入完成後，可自行按【儲存】鈕將資料儲存，或於日期頁籤切換時，系統亦會自動儲存資料。

(八) 按【儲存】鈕時，系統會進行相關基本資料檢核，若檢核不成功則不允許儲存，必須所有檢核皆符合才可儲存資料。

現在位置: [車輛基本資料](#) → [裝卸貨物狀況資料](#) → [備註說明](#)

您現在填的車牌號碼: 0000-HP

[儲存](#) [列印](#) [下載](#) [里程](#) [即時分析](#) [? 操作說明](#) [登出](#)

[插入](#) [刪除](#) [複製](#) [貼上](#) 多筆複製 第1次出車時之貨重(空車請填0): 10 公噸 輸入模式: 預設

筆數	日期	站點裝卸商品	起點 (含空車起點)		迄點 (含空車迄點)		單程區 間公里	行車總 次數	站點之 裝卸貨總重量		貨重個數					商品來源別	
			縣市	鄉鎮市區	縣市	鄉鎮市區			卸貨 (公噸)	卸貨 (公噸)	10呎 (個)	20呎 (個)	35呎 (個)	40呎 (個)	其他 呎數		個數
1	16	001 稻穀	17 基隆市	01 中正區	68 桃園市	01 桃園區	55	1		10							4 國產內銷貨
2	16	003 特用作物	68 桃園市	01 桃園區	66 臺中市	14 梧棲區	132	1	5								
3	16	003 特用作物	66 臺中市	14 梧棲區	68 桃園市	06 大園區	130	1	5								2 出口貨
4	16	004 鹹菜	68 桃園市	06 大園區	17 基隆市	01 中正區	67	1	10								
5	16	004 鹹菜	17 基隆市	01 中正區	17 基隆市	02 七堵區	9	1	6								1 進口貨
6	16	004 鹹菜	17 基隆市	02 七堵區	66 臺中市	14 梧棲區	178	1	4								3 轉口貨
7	16	001 稻穀	66 臺中市	14 梧棲區	68 桃園市	01 桃園區	55	1	10								4 國產內銷貨
8	16	003 特用作物	68 桃園市	01 桃園區	66 臺中市	14 梧棲區	132	1	5								
9	16	003 特用作物	66 臺中市	14 梧棲區	68 桃園市	06 大園區	130	1	5								2 出口貨

資料儲存完成!

確定

(九) 資料全部輸入完成後，可按【列印】鈕印出填報資料。

1. 按【列印】鈕顯示表格預覽畫面。

現在位置: [車輛基本資料](#) → [裝卸貨物狀況資料](#) → [備註說明](#)

儲存 **列印** 下載 您現在填的車牌號碼: 0000-HP [里程](#) [即時分析](#) [? 操作說明](#) [登出](#)

[插入](#) [刪除](#) [複製](#) [貼上](#) 多筆複製 第1次出車時之貨重(空車請填0): 10 公噸 輸入模式: 預設

筆數	日期	起點裝卸商品	起點 (含空車起點)		訖點 (含空車訖點)		單程區間公里	行車總次數	訖點之裝卸貨總重量		貨重個數					商品來源別
			縣市	鄉鎮市區	縣市	鄉鎮市區			裝貨(公噸)	卸貨(公噸)	10呎(個)	20呎(個)	35呎(個)	40呎(個)	其他呎數	
1	16	001 稻穀	17 基隆市	01 中正區	68 桃園市	01 桃園區	55	1	0	10						4 國產內銷貨
2	16	003 特用作物	66 桃園市	01 桃園區	66 臺中市	14 梧棲區	132	1	5							
3	16	003 特用作物	66 臺中市	14 梧棲區	68 桃園市	06 大園區	130	1	5							2 出口貨
4	16	004 蔬菜	66 桃園市	06 大園區	17 基隆市	01 中正區	67	1	10							
5	16	004 蔬菜	17 基隆市	01 中正區	17 基隆市	02 七堵區	9	1	6							1 進口貨
6	16	004 蔬菜	17 基隆市	02 七堵區	66 臺中市	14 梧棲區	178	1	4							3 轉口貨
7	16	001 稻穀	66 臺中市	14 梧棲區	68 桃園市	01 桃園區	55	1	10							
8	16	003 特用作物	66 桃園市	01 桃園區	66 臺中市	14 梧棲區	132	1	5							
9	16	003 特用作物	66 臺中市	14 梧棲區	68 桃園市	06 大園區	130	1	5							2 出口貨

2. 按【列印】鈕，可列印，按【關閉本頁】鈕則回裝卸貨物狀況資料頁面。

中華民國 交通部 汽車貨運調查暨上網填報系統
MINISTRY OF TRANSPORTATION AND COMMUNICATIONS R.O.C.

交通部上網填報系統

列印 **關閉本頁**

車牌號碼:	0000-HP	車種:	AC
車主:	交*汽*貨*公司	填表人:	1*3
市內電話:	02-2349-9***	行動電話:	
登記地址:	6411仁美路10段100號		
載重狀況:	車重(公噸): 11.630	載重(公噸): 3.370	總重(公噸): 15.000
您所擁有的車輛數(輛):	貨櫃曳引車: 0	貨運曳引車: 0	普通大貨車: 6 小貨車: 0
7日未載貨原因:			
多種貨品沿途裝卸貨物:	第1次出車時之貨重(空車請填0)(公噸): 10		

筆數	日期	起點裝卸商品	起點 (含空車起點)		訖點 (含空車訖點)		單程區間公里	行車總次數	訖點之裝卸貨總重量		貨重個數					商品來源別
			鄉鎮市區	鄉鎮市區	裝貨(公噸)	卸貨(公噸)			10呎(個)	20呎(個)	35呎(個)	40呎(個)	其他呎數	個數		
1	16	001 稻穀	1701 基隆市中正區	6801 桃園市桃園區	55	1	0	10	0	0	0	0	0	0	0	4 國產內銷貨
2	16	003 特用作物	6801 桃園市桃園區	6614 臺中市梧棲區	132	1	5	0	0	0	0	0	0	0	0	
3	16	003 特用作物	6614 臺中市梧棲區	6806 桃園市大園區	130	1	0	5	0	0	0	0	0	0	0	2 出口貨
4	16	004 蔬菜	6806 桃園市大園區	1701 基隆市中正區	67	1	10	0	0	0	0	0	0	0	0	
5	16	004 蔬菜	1701 基隆市中正區	1702 基隆市七堵區	9	1	0	6	0	0	0	0	0	0	0	1 進口貨
6	16	004 蔬菜	1702 基隆市七堵區	6614 臺中市梧棲區	178	1	0	4	0	0	0	0	0	0	0	3 轉口貨
7	16	001 稻穀	6614 臺中市梧棲區	6801 桃園市桃園區	55	1	10	0	0	0	0	0	0	0	0	
8	16	003 特用作物	6801 桃園市桃園區	6614 臺中市梧棲區	132	1	5	0	0	0	0	0	0	0	0	
9	16	003 特用作物	6614 臺中市梧棲區	6806 桃園市大園區	130	1	0	5	0	0	0	0	0	0	0	2 出口貨

(十) 資料全部輸入完成後，可按【下載】鈕，填報資料產生 csv 並下載至電腦。

1. 按【下載】鈕。

現在位置: [車輛基本資料](#) → [裝卸貨物狀況資料](#) → [備註說明](#)

儲存 列印 **下載** 您現在填的車牌號碼: 0000-HP [里程](#) [即時分析](#) [?操作說明](#) 登出

插入 刪除 複製 貼上 多筆複製 第1次出車時之貨重(空車請填0): 10 公噸 輸入模式: 預設

筆數	日期	起點裝卸商品	起點 (含空車起點)		迄點 (含空車迄點)		單程區間公里	行車總次數	迄點之裝卸貨物重量		貨物個數					商品來源別	
			縣市	鄉鎮市區	縣市	鄉鎮市區			裝貨 (公噸)	卸貨 (公噸)	10呎 (個)	20呎 (個)	35呎 (個)	40呎 (個)	其他呎數		個數
1	16	001 稻穀	17 基隆市	01 中正區	68 桃園市	01 桃園區	55	1		10							4 國產內銷貨
2	16	003 特用作物	68 桃園市	01 桃園區	66 臺中市	14 梧棲區	132	1	5								
3	16	003 特用作物	66 臺中市	14 梧棲區	68 桃園市	06 大園區	130	1		5							2 出口貨
4	16	004 豬糞	68 桃園市	06 大園區	17 基隆市	01 中正區	67	1	10								
5	16	004 豬糞	17 基隆市	01 中正區	17 基隆市	02 七堵區	9	1		6							1 進口貨
6	16	004 豬糞	17 基隆市	02 七堵區	66 臺中市	14 梧棲區	178	1		4							3 轉口貨
7	16	001 稻穀	66 臺中市	14 梧棲區	68 桃園市	01 桃園區	55	1	10								
8	16	003 特用作物	68 桃園市	01 桃園區	66 臺中市	14 梧棲區	132	1	5								
9	16	003 特用作物	66 臺中市	14 梧棲區	68 桃園市	06 大園區	130	1		5							2 出口貨

2. 按【開啟】鈕或【儲存】鈕。

現在位置: [車輛基本資料](#) → [裝卸貨物狀況資料](#)

儲存 列印 下載 您現在填的車牌號碼: 0000-HP [里程](#) [即時分析](#) [?操作說明](#) 登出

插入 刪除 複製 貼上 多筆複製 第1次出車時之貨重(空車請填0): 10 公噸 輸入模式: 預設

筆數	日期	起點裝卸商品	起點 (含空車起點)		迄點 (含空車迄點)		單程區間公里	行車總次數	迄點之裝卸貨物重量		貨物個數					商品來源別	
			縣市	鄉鎮市區	縣市	鄉鎮市區			裝貨 (公噸)	卸貨 (公噸)	10呎 (個)	20呎 (個)	35呎 (個)	40呎 (個)	其他呎數		個數
1	16	001 稻穀	17 基隆市	01 中正區	68 桃園市	01 桃園區	55	1	0	10	0	0	0	0	0	0	4 國產內銷貨
2	16	003 特用作物	68 桃園市	01 桃園區	66 臺中市	14 梧棲區	132	1	5	0	0	0	0	0	0	0	
3	16	003 特用作物	66 臺中市	14 梧棲區	68 桃園市	06 大園區	130	1	0	5	0	0	0	0	0	0	2 出口貨
4	16	004 豬糞	68 桃園市	06 大園區	17 基隆市	01 中正區	67	1	10	0	0	0	0	0	0	0	
5	16	004 豬糞	17 基隆市	01 中正區	17 基隆市	02 七堵區	9	1	0	6	0	0	0	0	0	0	1 進口貨
6	16	004 豬糞	17 基隆市	02 七堵區	66 臺中市	14 梧棲區	178	1	0	4	0	0	0	0	0	0	3 轉口貨
7	16	001 稻穀	66 臺中市	14 梧棲區	68 桃園市	01 桃園區	55	1	10	0	0	0	0	0	0	0	
8	16	003 特用作物	68 桃園市	01 桃園區	66 臺中市	14 梧棲區	132	1	5	0	0	0	0	0	0	0	
9	16	003 特用作物	66 臺中市	14 梧棲區	68 桃園市	06 大園區	130	1	0	5	0	0	0	0	0	0	2 出口貨
10	16																
11	16																

若您對汽車貨運調查系統有任何問題，請洽金緯資訊股份有限公司。
聯絡電話：(02)27596506 轉 17

您要開啟或儲存來自 survey.motc.gov.tw 的 104100000-HP.csv (1.20 KB)?

開啟(O) 儲存(S)

取消(C)

100%

3. csv 檔案內容：

車輛基本資料														
A	B	C	D	E	F	G	H	I	J	K	L	M	N	O
1	車輛基本資料													
2	調查年月車牌	車種	車主	電話區號	電話	行動電話	縣市	郵遞區號	鄉鎮區	地址	車重	載重	總重	曳引車(貨
3	11304	0000-HP	AC	交通汽車	2	2349-9999	'64'	'00812'	'6411'	仁愛路10	11.63	3.37	15	0
4														
5	車輛裝卸資料													
6	調查年月車牌	日期	序號	車種	商品編號	起點縣市	起點鄉鎮	訖點縣市	訖點鄉鎮	單程區間	行車總次	出車時重	訖點裝貨	訖點卸貨IC
7	11304	0000-HP	16	1 AC	'001'	'17'	'01'	'68'	'01'	55	1	10	0	10
8	11304	0000-HP	16	2 AC	'003'	'68'	'01'	'66'	'14'	132	1	0	5	0
9	11304	0000-HP	16	3 AC	'003'	'66'	'14'	'68'	'06'	130	1	5	0	5
10	11304	0000-HP	16	4 AC	'004'	'68'	'06'	'17'	'01'	67	1	0	10	0
11	11304	0000-HP	16	5 AC	'004'	'17'	'01'	'17'	'02'	9	1	10	0	6
12	11304	0000-HP	16	6 AC	'004'	'17'	'02'	'66'	'14'	178	1	4	0	4
13	11304	0000-HP	16	7 AC	'001'	'66'	'14'	'68'	'01'	55	1	0	10	0
14	11304	0000-HP	16	8 AC	'003'	'68'	'01'	'66'	'14'	132	1	10	5	0
15	11304	0000-HP	16	9 AC	'003'	'66'	'14'	'68'	'06'	130	1	15	0	5

四、 備註說明及離開系統: 進入備註說明頁面，填寫本車輛於調查期間之特殊情形（如無則毋需填寫），按下【登出】鈕，即可離開此系統。

中華民國 交通部 汽車貨運調查暨上網填報系統
MINISTRY OF TRANSPORTATION COMMUNICATIONS R.O.C.

現在位置: 車輛基本資料 > 裝卸貨物狀況資料 > 備註說明

儲存 您現在填的車牌號碼: 047-tx 登出

備註說明

若您對汽車貨運調查系統有任何問題，請洽金緯資訊股份有限公司。
聯絡電話: (02)27596506
電子郵件: a01.gotac@msa.hinet.net

